



# Informe Estadístico

sobre la cobertura de Salud del SDSS

Marzo 2023

# Informe estadístico sobre la cobertura de salud del Sistema Dominicano de la Seguridad Social (SDSS)

Marzo 2023

*Esta es una publicación de la Tesorería de la Seguridad Social. En caso de reproducción debe citarse la fuente.*

*Incluye datos comparativos de la cobertura de salud del Sistema Dominicano de la Seguridad Social (SDSS)  
Año 2021- 2023  
Datos al 20/08/2023*

*Departamento de Gestión de Explotación de Datos  
Dirección de Tecnología de la Información y Comunicación*

Tesorería De La Seguridad Social (TSS)  
Avenida Tiradentes #33, 2do Piso,  
Ensanche Naco, Santo Domingo, R.D  
Tel: 809-567-5049  
[www.tss.gob.do](http://www.tss.gob.do)

# Índice

Conceptos importantes.....	3
Resumen Ejecutivo.....	4
Régimen Subsidiado.....	5
Evolución Mensual de la cobertura del régimen subsidiado.....	5
Cobertura y distribución de afiliados al Régimen Subsidiado por rango de edad.....	6
Régimen Contributivo.....	6
Evolución mensual de los afiliados con cobertura al Régimen Contributivo.....	7
Cobertura y distribución de afiliados al Régimen Contributivo por rango de edad.....	8
Cobertura, distribución e índice de dependencia de afiliados al Régimen Contributivo por ARS.....	9

## Conceptos importantes

### Afiliado(a):

Corresponde a toda persona que tiene una relación directa con el SDSS en función de su primer contacto con el mismo e independiente del Régimen que generó su ingreso al Sistema. En ese tenor, un afiliado pudo haber ingresado a los registros administrativos del Sistema vía uno de los regímenes en operación (Contributivo o Subsidiado) o bien vía cualesquiera de los regímenes transitorios de salud para Pensionados. El(la) afiliado(a) es identificado en los registros administrativos del Sistema por su Número de Seguridad Social (NSS), número único asignado por la TSS.

### Núcleo Familiar:

Es el conglomerado formado por el afiliado titular y sus dependientes directos y adicionales.

### Período de la Notificación de Pago (NP):

Combinación del año y mes al que corresponde la NP del empleador.

### Período de cobertura:

Combinación del año y mes al que corresponde al momento en el que el afiliado tiene acceso a recibir las prestaciones del Seguro Familiar de Salud de acuerdo con las normativas vigentes. Esto se refiere al mes siguiente al período de la NP (para el caso del Régimen Contributivo).

### Variación interanual absoluta:

Expresa el cambio que una cantidad presenta de un periodo actual respecto a un periodo anterior.

### Variación interanual porcentual (%):

Expresa el cambio porcentual que una cantidad presenta en dos periodos:

$(\text{periodo actual} - \text{periodo anterior}) / \text{periodo anterior}$ .

## Resumen Ejecutivo

El Seguro Familiar de Salud del Régimen Subsidiado contemplado en el SDSS inicia en noviembre de 2002 con la afiliación de la población de la Región IV de salud que abarca las provincias de Barahona y Bahoruco, con una población de 37,057 afiliados. En cuanto al Régimen Contributivo y mediante la Ley 188-07 que modificó los aportes al SFS de la Ley 87-01 **aumentando el porcentaje del componente “Cuidado de la Salud de las Personas”**, se da inicio formal a la cobertura para la población trabajadora y sus dependientes a partir de septiembre del 2007.

Por otra parte, y debido a que el CNSS no ha establecido el aporte de los pensionados del Régimen Contributivo como establece el Párrafo II del Artículo 140 de la Ley 87-01, y atendiendo a que existía una población pensionada por el Estado Dominicano vía el IDSS y la entonces Secretaría de Estado de Hacienda, se inicia la cobertura de salud de una parte de los pensionados el 01/05/2009 bajo el mandato del Decreto 342-09 de fecha 28/04/2009.

Posteriormente, los ciudadanos pensionados por el Estado y cuya pensión se originan por diferentes vías de cotización, se han ido incorporando nuevos afiliados a planes transitorios de salud mediante los decretos 213-10, 327-11, 159-17 y 18-19.

Este boletín mensual inicia su publicación en octubre del 2021 con las estadísticas de cobertura a partir de enero del 2021 y su fecha de colocación en el portal es a más tardar el último del mes de cobertura.

## Régimen Subsidiado

En atención a lo consignado en el acápite b del Artículo 7 de la Ley 87-01, el Régimen Subsidiado protege a los trabajadores por cuenta propia con ingresos inestables e inferiores al salario mínimo nacional, así como a los desempleados, personas con discapacidad sin empleos e indigentes. Es financiado exclusivamente por el Estado Dominicano.

### Evolución Mensual de la cobertura del régimen subsidiado

Al mes de marzo del año 2023, 5,768,693 personas figuran con cobertura en el régimen subsidiado. Dicha cifra representa una reducción de -1.63% en la cantidad de afiliados (95,858 afiliados menos), respecto al año anterior.

Tabla 1  
Evolución y variación interanual de los afiliados al Régimen Subsidiado  
Año 2021- Marzo 2023

Mes cobertura	Cantidad de afiliados			Variación Interanual	
	2021	2022	2023	Absoluta	%
Enero	5,746,845	5,747,449	5,770,448	22,999	0.40%
Febrero	5,796,011	5,745,917	5,792,941	47,024	0.82%
Marzo	5,738,793	5,864,551	5,768,693	-95,858	-1.63%
Abril	5,793,741	5,855,670			
Mayo	5,731,342	5,855,682			
Junio	5,749,011	5,813,437			
Julio	5,746,596	5,858,661			
Agosto	5,744,332	5,848,010			
Septiembre	5,746,692	5,838,975			
Octubre	5,750,573	5,819,693			
Noviembre	5,744,483	5,800,090			
Diciembre	5,749,762	5,792,996			

### Cobertura y distribución de afiliados al Régimen Subsidiado por sexo y tipo de afiliado

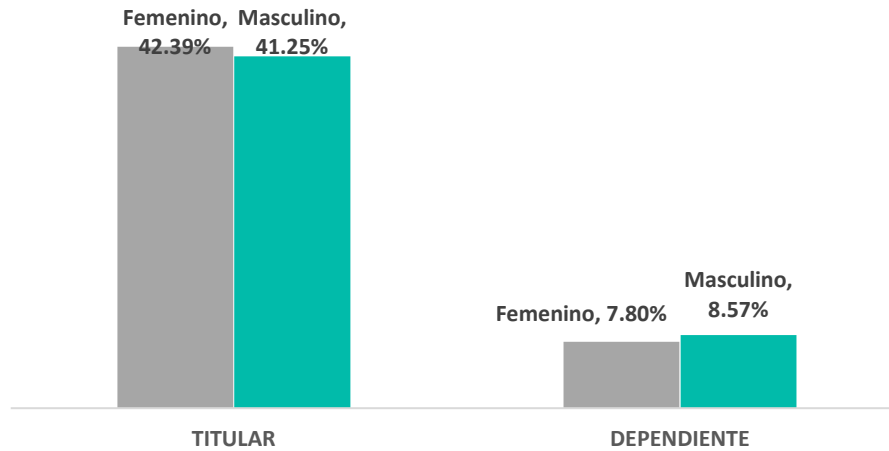
En cuanto a la distribución por sexo, las mujeres tienen mayor participación dentro de la cobertura de afiliados al régimen subsidiado, representando el 50.18% y los hombres el 49.82%. Del total de afiliados, 4,824,446 (83.63%) figuran como titulares y 944,247 (16.37%) como dependientes (tabla 2).

Al mes de marzo 2023, dentro de los afiliados el sexo femenino figura con mayor participación. En cuanto a los titulares, las mujeres abarcan la mayor parte de la distribución con un 50.68% (2,445,122) y en los dependientes, el sexo masculino representa la mayor parte con un 52.37% (494,490).

Tabla 2  
Distribución de los afiliados del Régimen Subsidiado por sexo y tipo de afiliado  
Marzo 2023

Tipo de afiliado	Cantidad de afiliados por sexo			Distribución %	
	Femenino	Masculino	Total	Femenino	Masculino
Titular	2,445,122	2,379,324	4,824,446	42.39%	41.25%
Dependiente	449,757	494,490	944,247	7.80%	8.57%
<b>Total</b>	<b>2,894,879</b>	<b>2,873,814</b>	<b>5,768,693</b>	<b>50.18%</b>	<b>49.82%</b>

Gráfico 2  
Distribución de afiliados al Régimen Subsidiado por sexo y tipo de afiliado  
Marzo 2023



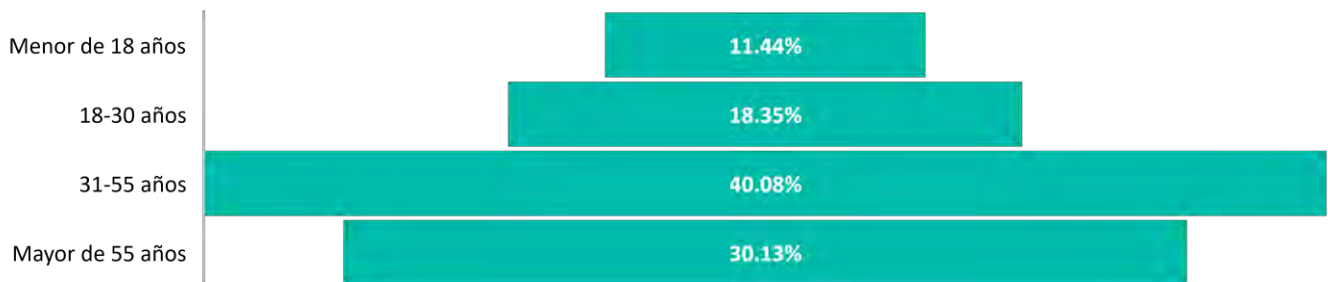
### Cobertura y distribución de afiliados al Régimen Subsidiado por rango de edad

En cuanto a edad, en marzo 2023 la mayor cantidad de afiliados con cobertura en el regimen subsidiado figuran con edades comprendidas entre 31-55 años representando el 40.08%, seguido de la categoría mayor de 55 años con el 30.13%.

Tabla 3  
Distribución de los afiliados al Régimen Subsidiado por rango de edad  
Marzo 2023

Rango de edad	Cantidad de afiliados	Distribución %
Menor de 18 años	660,181	11.44%
18-30 años	1,058,781	18.35%
31-55 años	2,311,842	40.08%
Mayor de 55 años	1,737,889	30.13%
<b>Total</b>	<b>5,768,693</b>	<b>100.00%</b>

Gráfico 3  
Distribución de los afiliados al Régimen Subsidiado por rango de edad  
Marzo 2023



## Régimen Contributivo

El Régimen Contributivo del Seguro Familiar de Salud comprende a los trabajadores asalariados públicos y privados financiado por trabajadores y empleadores, incluyendo al Estado como empleador. A partir de este punto se abordan las estadísticas concernientes a este Régimen.

## Evolución mensual de los afiliados con cobertura al Régimen Contributivo.

En el mes de marzo del año 2023, 4,680,484 personas tienen cobertura al régimen contributivo. Dicha cifra representa un incremento de 4.81% en la cantidad de afiliados cubiertos respecto al mismo mes del año anterior.

En cuanto a la disminución que se presenta entre los meses de enero a febrero del 2021, la misma se explica por la aplicación de la Resolución 514-03, donde el CNSS ordena el traspaso al Régimen Subsidiado de aquellos trabajadores que en ese momento aún permanecían suspendidos por el Estado de Emergencia generado por la pandemia del Covid-19.

Tabla 4  
Evolución y variación interanual de los afiliados al Régimen Contributivo  
Año 2021-2023

Mes cobertura	Cantidad de afiliados			Variación Interanual	
	2021	2022	2023	Absoluta	%
Enero	4,259,207	4,415,294	4,650,083	234,789	5.32%
Febrero	4,057,396	4,437,386	4,660,461	223,075	5.03%
Marzo	4,095,269	4,465,889	4,680,484	214,595	4.81%
Abril	4,174,258	4,500,898			
Mayo	4,237,420	4,507,637			
Junio	4,181,366	4,536,020			
Julio	4,243,033	4,563,094			
Agosto	4,284,962	4,591,140			
Septiembre	4,314,010	4,609,354			
Octubre	4,321,261	4,626,062			
Noviembre	4,361,325	4,637,489			
Diciembre	4,372,867	4,652,764			

Este cuadro refleja la evolución mensual a la fecha de extracción de los datos de este informe.

**Nota:** Estas estadísticas presentan las coberturas de los núcleos familiares de los titulares cuyos empleadores realizaron el pago de forma oportuna, así las cosas, lo que pudiera interpretarse como una caída del mes más reciente versus el mes anterior no refleja la realidad hasta tanto sean procesados todos los pagos en mora y sus correspondientes dispersiones del per cápita.

## Cobertura y distribución de afiliados al Régimen Contributivo por sexo y tipo de afiliado

Para el mes de marzo 2023 la cantidad total de afiliados con cobertura oportuna al Régimen Contributivo se encuentra compuesta por 2,296,248 (49.06%) dependientes directos, 2,135,454 (45.62%) titulares, y 248,782 (5.32%) dependientes adicionales.

El sexo femenino representa un 50.18% ( 2,348,506 ) de los afiliados y sexo masculino un 49.82% ( 2,331,978 ).

Tabla 5  
Distribución de los afiliados al Régimen Contributivo por tipo de afiliado  
Marzo 2023

Tipo de afiliado	Cantidad de afiliados por sexo			Distribución %	
	Femenino	Masculino	Total	Femenino	Masculino
Titular	930,528	1,204,926	2,135,454	43.58%	56.42%
Dependiente	1,247,428	1,048,820	2,296,248	54.32%	45.68%
Adicional	170,550	78,232	248,782	68.55%	31.45%
<b>Total</b>	<b>2,348,506</b>	<b>2,331,978</b>	<b>4,680,484</b>	<b>50.18%</b>	<b>49.82%</b>



Gráfico 4  
Distribución por tipo Afiliados al Régimen Contributivo  
Marzo 2023

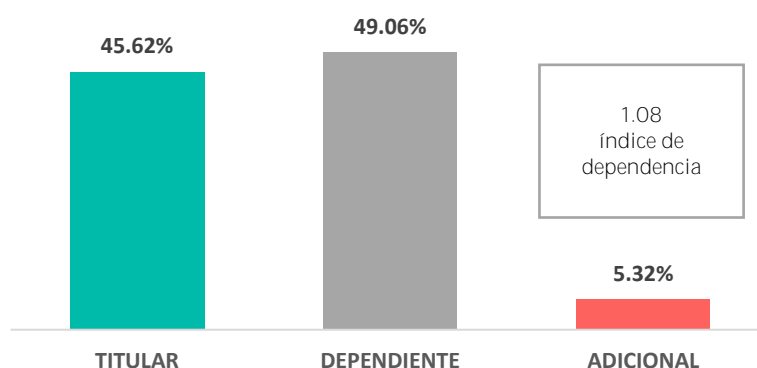
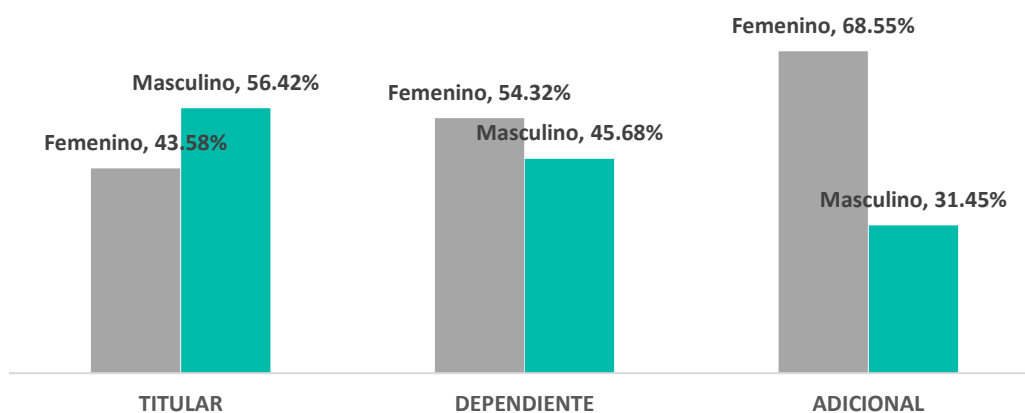


Gráfico 5  
Distribución de afiliados con cobertura al Régimen Contributivo por sexo  
Marzo 2023




#### Cobertura y distribución de afiliados al Régimen Contributivo por rango de edad

En el contexto de las edades, en marzo 2023 se refleja una alta concentración de los afiliados cubiertos en los grupos de edades entre 31-55 años conformando el 34.70%, seguido por las personas menor de 18 años que representan el 32.03% y los individuos con edades entre 18-30 años que representan el 20.64%.

Tabla 6  
Distribución de los afiliados al Régimen Contributivo por rango de edad  
Marzo 2023

Rango de edad	Cantidad de afiliados	Distribución %
Menor de 18 años	1,498,990	32.03%
18-30 años	965,898	20.64%
31-55 años	1,624,067	34.70%
Mayor de 55 años	591,529	12.64%
<b>Total</b>	<b>4,680,484</b>	<b>100.00%</b>

Gráfico 6  
Distribución de los afiliados al Régimen Contributivo por rango de edad  
Marzo 2023



Cobertura, distribución e índice de dependencia de afiliados al Régimen Contributivo por ARS

Al analizar la cobertura del régimen contributivo por ARS a marzo 2023, se observa que las ARS con mayor cantidad de afiliados son: Seguro Nacional de Salud (SENASA) 1,554,128 (33.20%), seguida de Primera ARS con 1,295,988 (27.69%) y Mapfre Salud ARS con 551,970 (11.79%).

Tabla 7  
Afiliados del Régimen Contributivo por ARS  
Marzo 2023

ARS	Cantidad de afiliados	Distribución %	Índice de Dependencia
SEGURO NACIONAL DE SALUD (SENASA) - REGIMEN CONTRIBUTIVO	1,554,128	33.20%	1.1
PRIMERA ARS	1,295,988	27.69%	1.2
MAPFRE SALUD ARS, S.A.	551,970	11.79%	1.3
ARS UNIVERSAL, S.A.	292,378	6.25%	1.2
ARS FUTURO	247,490	5.29%	0.6
ARS SEMMA	147,772	3.16%	1.0
LA MONUMENTAL DE SEGUROS	100,105	2.14%	0.7
ARS RENACER	87,857	1.88%	1.1
ARS-SIMAG	87,134	1.86%	1.2
ARS DR. YUNEN	84,704	1.81%	1.1
ARS APS	50,389	1.08%	0.7
ARS COLEGIO MEDICO DOMINICANO CMD	41,825	0.89%	0.4
ARS META-SALUD SINATRAE	38,756	0.83%	0.8
ADMINISTRADORA DE RIESGOS DE SALUD RESERVAS	36,450	0.78%	1.3
GRUPO MEDICO ASOCIADO	29,293	0.63%	0.6
ADM. SERVICIOS MEDICOS AMOR Y PAZ	26,595	0.57%	0.6
PLAN SALUD DEL BANCO CENTRAL	7,650	0.16%	1.2
<b>Total</b>	<b>4,680,484</b>	<b>100.00%</b>	<b>1.1</b>