



Informe Estadístico

sobre la Cobertura de Salud del SDSS

Junio 2023

Informe estadístico sobre la cobertura de salud del Sistema Dominicano de la Seguridad Social (SDSS)

Junio 2023

Esta es una publicación de la Tesorería de la Seguridad Social. En caso de reproducción debe citarse la fuente.

*Incluye datos comparativos de la cobertura de salud del Sistema Dominicano de la Seguridad Social (SDSS)
Año 2021- 2023
Datos al 20/08/2023*

*Departamento de Gestión de Explotación de Datos
Dirección de Tecnología de la Información y Comunicación*

Tesorería De La Seguridad Social (TSS)
Avenida Tiradentes #33, 2do Piso,
Ensanche Naco, Santo Domingo, R.D
Tel: 809-567-5049
www.tss.gob.do

Índice

Índice	2
Conceptos importantes.....	3
Resumen Ejecutivo	4
Régimen Subsidiado.....	5
Evolución Mensual de la cobertura del régimen subsidiado	5
Cobertura y distribución de afiliados al Régimen Subsidiado por rango de edad	6
Régimen Contributivo	7
Evolución mensual de los afiliados con cobertura al Régimen Contributivo.	7
Cobertura y distribución de afiliados al Régimen Contributivo por rango de edad	8
Cobertura, distribución e índice de dependencia de afiliados al Régimen Contributivo por ARS	9

Conceptos importantes

Afiliado(a):

Corresponde a toda persona que tiene una relación directa con el SDSS en función de su primer contacto con el mismo e independiente del Régimen que generó su ingreso al Sistema. En ese tenor, un afiliado pudo haber ingresado a los registros administrativos del Sistema vía uno de los regímenes en operación (Contributivo o Subsidiado) o bien vía cualesquiera de los regímenes transitorios de salud para Pensionados. El(la) afiliado(a) es identificado en los registros administrativos del Sistema por su Número de Seguridad Social (NSS), número único asignado por la TSS.

Núcleo Familiar:

Es el conglomerado formado por el afiliado titular y sus dependientes directos y adicionales.

Período de la Notificación de Pago (NP):

Combinación del año y mes al que corresponde la NP del empleador.

Período de cobertura:

Combinación del año y mes al que corresponde al momento en el que el afiliado tiene acceso a recibir las prestaciones del Seguro Familiar de Salud de acuerdo con las normativas vigentes. Esto se refiere al mes siguiente al período de la NP (para el caso del Régimen Contributivo).

Variación interanual absoluta:

Expresa el cambio que una cantidad presenta de un periodo actual respecto a un periodo anterior.

Variación interanual porcentual (%):

Expresa el cambio porcentual que una cantidad presenta en dos periodos:

$(\text{periodo actual} - \text{periodo anterior}) / \text{periodo anterior}$.

Resumen Ejecutivo

El Seguro Familiar de Salud del Régimen Subsidiado contemplado en el SDSS inicia en noviembre de 2002 con la afiliación de la población de la Región IV de salud que abarca las provincias de Barahona y Bahoruco, con una población de 37,057 afiliados. En cuanto al Régimen Contributivo y mediante la Ley 188-07 que modificó los aportes al SFS de la Ley 87-01 aumentando **el porcentaje del componente “Cuidado de la Salud de las Personas”**, se da inicio formal a la cobertura para la población trabajadora y sus dependientes a partir de septiembre del 2007.

Por otra parte, y debido a que el CNSS no ha establecido el aporte de los pensionados del Régimen Contributivo como establece el Párrafo II del Artículo 140 de la Ley 87-01, y atendiendo a que existía una población pensionada por el Estado Dominicano vía el IDSS y la entonces Secretaría de Estado de Hacienda, se inicia la cobertura de salud de una parte de los pensionados el 01/05/2009 bajo el mandato del Decreto 342-09 de fecha 28/04/2009.

Posteriormente, los ciudadanos pensionados por el Estado y cuya pensión se originan por diferentes vías de cotización, se han ido incorporando nuevos afiliados a planes transitorios de salud mediante los decretos 213-10, 327-11, 159-17 y 18-19.

Este boletín mensual inicia su publicación en octubre del 2021 con las estadísticas de cobertura a partir de enero del 2021 y su fecha de colocación en el portal es a más tardar el último del mes de cobertura.

Régimen Subsidiado

En atención a lo consignado en el acápite b del Artículo 7 de la Ley 87-01, el Régimen Subsidiado protege a los trabajadores por cuenta propia con ingresos inestables e inferiores al salario mínimo nacional, así como a los desempleados, personas con discapacidad sin empleos e indigentes. Es financiado exclusivamente por el Estado Dominicano.

Evolución Mensual de la cobertura del régimen subsidiado

Al mes de junio del año 2023, 5,789,490 personas figuran con cobertura en el régimen subsidiado. Dicha cifra representa una reducción de -0.41% en la cantidad de afiliados (23,947) afiliados menos), respecto al año anterior.

Tabla 1
Evolución y variación interanual de los afiliados al Régimen Subsidiado
Año 2021- Junio 2023

Mes cobertura	Cantidad de afiliados			Variación Interanual	
	2021	2022	2023	Absoluta	%
Enero	5,746,845	5,747,449	5,770,448	22,999	0.40%
Febrero	5,796,011	5,745,917	5,792,941	47,024	0.82%
Marzo	5,738,793	5,864,551	5,768,693	-95,858	-1.63%
Abril	5,793,741	5,855,670	5,762,075	-93,595	-1.60%
Mayo	5,731,342	5,855,682	5,793,593	-62,089	-1.06%
Junio	5,749,011	5,813,437	5,789,490	-23,947	-0.41%
Julio	5,746,596	5,858,661			
Agosto	5,744,332	5,848,010			
Septiembre	5,746,692	5,838,975			
Octubre	5,750,573	5,819,693			
Noviembre	5,744,483	5,800,090			
Diciembre	5,749,762	5,792,996			

Cobertura y distribución de afiliados al Régimen Subsidiado por sexo y tipo de afiliado

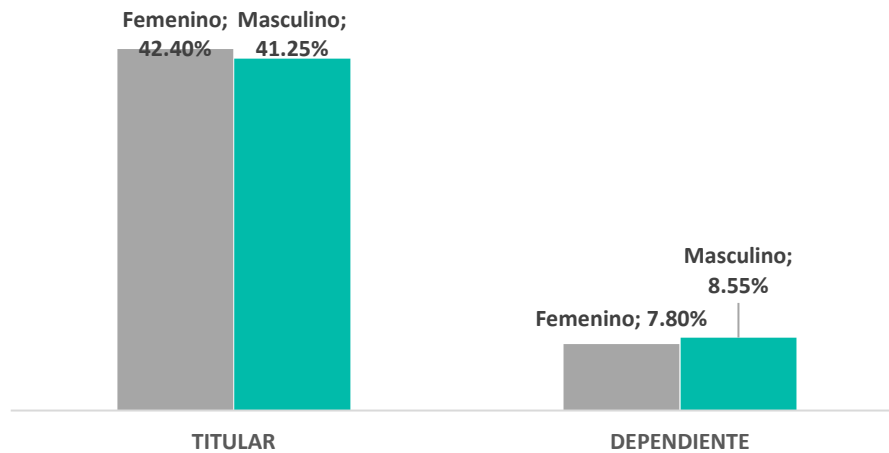
En cuanto a la distribución por sexo, las mujeres tienen mayor participación dentro de la cobertura de afiliados al régimen subsidiado, representando el 50.18% y los hombres el 49.82%. Del total de afiliados, 4,840,108 (83.60%) figuran como titulares y 949,382 (16.40%) como dependientes (tabla 2).

Al mes de junio 2023, dentro de los afiliados el sexo femenino figura con mayor participación. En cuanto a los titulares, las mujeres abarcan la mayor parte de la distribución con un 50.67% (2,452,544) y en los dependientes, el sexo masculino representa la mayor parte con un 52.32% (496,713).

Tabla 2
Distribución de los afiliados del Régimen Subsidiado por sexo y tipo de afiliado
Junio 2023

Tipo de afiliado	Cantidad de afiliados por sexo			Distribución %	
	Femenino	Masculino	Total	Femenino	Masculino
Titular	2,452,544	2,387,564	4,840,108	42.36%	41.24%
Dependiente	452,669	496,713	949,382	7.82%	8.58%
Total	2,905,213	2,884,277	5,789,490	50.18%	49.82%

Gráfico 1
Distribución de afiliados al Régimen Subsidiado por sexo y tipo de afiliado
Junio 2023



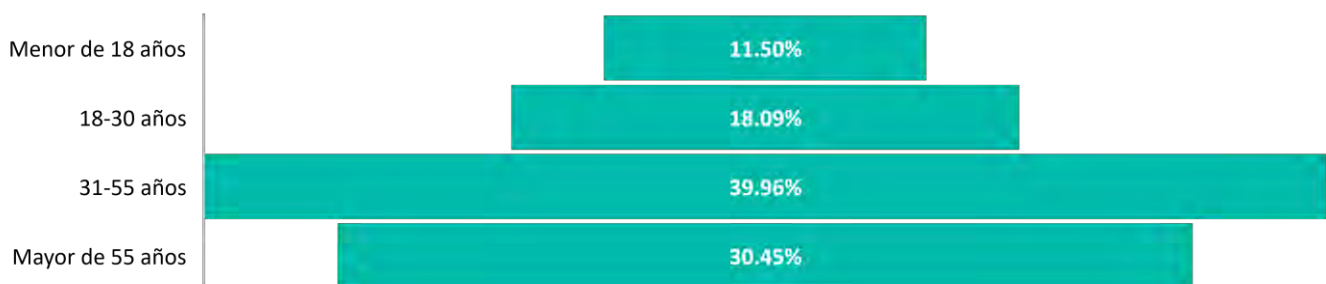
Cobertura y distribución de afiliados al Régimen Subsidiado por rango de edad

En cuanto a edad, en junio 2023 la mayor cantidad de afiliados con cobertura en el régimen subsidiado figuran con edades comprendidas entre 31-55 años representando el 39.96%, seguido de la categoría mayor de 55 años con el 30.45%.

Tabla 3
Distribución de los afiliados al Régimen Subsidiado por rango de edad
Junio 2023

Rango de edad	Cantidad de afiliados	Distribución %
Menor de 18 años	665,691	11.50%
18-30 años	1,047,207	18.09%
31-55 años	2,313,587	39.96%
Mayor de 55 años	1,763,005	30.45%
Total	5,789,490	100.00%

Gráfico 2
Distribución de los afiliados al Régimen Subsidiado por rango de edad
Junio 2023



Régimen Contributivo

El Régimen Contributivo del Seguro Familiar de Salud comprende a los trabajadores asalariados públicos y privados financiado por trabajadores y empleadores, incluyendo al Estado como empleador. A partir de este punto se abordan las estadísticas concernientes a este Régimen.

Evolución mensual de los afiliados con cobertura al Régimen Contributivo.

En el mes de junio del año 2023, 4,669,451 personas tienen cobertura al régimen contributivo. Dicha cifra representa un incremento de 2.94% en la cantidad de afiliados cubiertos respecto al mismo mes del año anterior.

En cuanto a la disminución que se presenta entre los meses de enero a febrero del 2021, la misma se explica por la aplicación de la Resolución 514-03, donde el CNSS ordena el traspaso al Régimen Subsidiado de aquellos trabajadores que en ese momento aún permanecían suspendidos por el Estado de Emergencia generado por la pandemia del Covid-19.

Tabla 4
Evolución y variación interanual de los afiliados al Régimen Contributivo
Año 2021-2023

Mes cobertura	Cantidad de afiliados			Variación Interanual	
	2021	2022	2023	Absoluta	%
Enero	4,259,207	4,415,294	4,650,083	234,789	5.32%
Febrero	4,057,396	4,437,386	4,660,461	223,075	5.03%
Marzo	4,095,269	4,465,889	4,680,484	214,595	4.81%
Abril	4,174,258	4,500,898	4,639,067	138,169	3.07%
Mayo	4,237,420	4,507,637	4,670,024	162,387	3.60%
Junio	4,181,366	4,536,020	4,669,451	133,431	2.94%
Julio	4,243,033	4,563,094			
Agosto	4,284,962	4,591,140			
Septiembre	4,314,010	4,609,354			
Octubre	4,321,261	4,626,062			
Noviembre	4,361,325	4,637,489			
Diciembre	4,372,867	4,652,764			

Este cuadro refleja la evolución mensual a la fecha de extracción de los datos de este informe.

Nota: Estas estadísticas presentan las coberturas de los núcleos familiares de los titulares cuyos empleadores realizaron el pago de forma oportuna, así las cosas, lo que pudiera interpretarse como una caída del mes más reciente versus el mes anterior no refleja la realidad hasta tanto sean procesados todos los pagos en mora y sus correspondientes dispersiones del per cápita.

Cobertura y distribución de afiliados al Régimen Contributivo por sexo y tipo de afiliado

Para el mes de junio 2023 la cantidad total de afiliados con cobertura oportuna al Régimen Contributivo se encuentra compuesta por 2,282,763 (48.89%) dependientes directos, 2,136,756 (45.76%) titulares, y 249,932 (5.35%) dependientes adicionales.

El sexo femenino representa un 50.17% (2,342,544) de los afiliados y sexo masculino un 49.83% (2,326,907).

Tabla 5
Distribución de los afiliados al Régimen Contributivo por tipo de afiliado
Junio 2023

Tipo de afiliado	Cantidad de afiliados por sexo			Distribución %	
	Femenino	Masculino	Total	Femenino	Masculino
Titular	930,528	1,206,228	2,136,756	43.55%	56.45%
Dependiente	1,240,647	1,042,116	2,282,763	54.35%	45.65%
Adicional	171,369	78,563	249,932	68.57%	31.43%
Total	2,342,544	2,326,907	4,669,451	50.17%	49.83%

Gráfico 3
Distribución por tipo Afiliados al Régimen Contributivo
Junio 2023

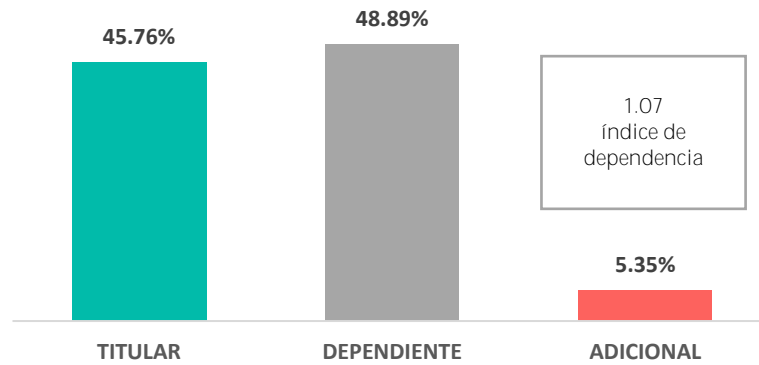
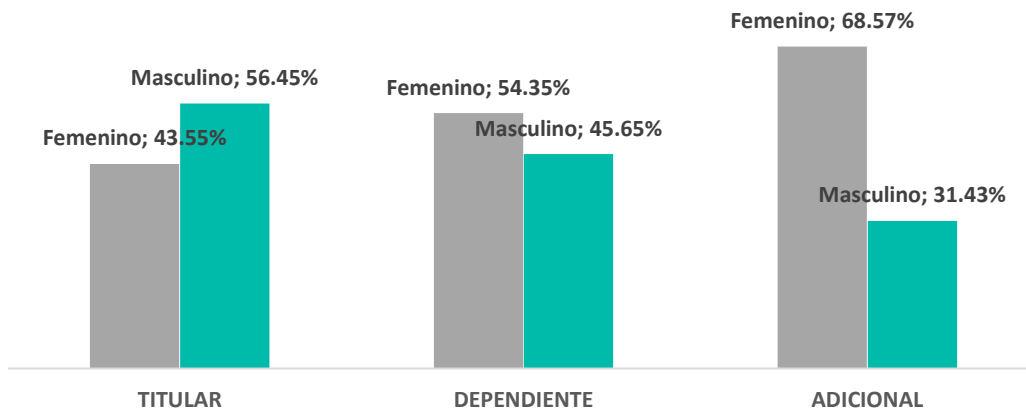


Gráfico 4
Distribución de afiliados con cobertura al Régimen Contributivo por sexo
Junio 2023




Cobertura y distribución de afiliados al Régimen Contributivo por rango de edad

En el contexto de las edades, en junio 2023 se refleja una alta concentración de los afiliados cubiertos en los grupos de edades entre 31-55 años conformando el 34.76%, seguido por las personas menor de 18 años que representan el 31.95% y los individuos con edades entre 18-30 años que representan el 20.66%.

Tabla 6
Distribución de los afiliados al Régimen Contributivo por rango de edad
Junio 2023

Rango de edad	Cantidad de afiliados	Distribución %
Menor de 18 años	1,492,058	31.95%
18-30 años	964,530	20.66%
31-55 años	1,623,219	34.76%
Mayor de 55 años	589,644	12.63%
Total	4,669,451	100.00%

Gráfico 5
Distribución de los afiliados al Régimen Contributivo por rango de edad
Junio 2023



Cobertura, distribución e índice de dependencia de afiliados al Régimen Contributivo por ARS

Al analizar la cobertura del régimen contributivo por ARS a junio 2023, se observa que las ARS con mayor cantidad de afiliados son: Seguro Nacional de Salud (SENASA) 1,586,573 (33.98%), seguida de Primera ARS con 1,268,711 (27.17%) y Mapfre Salud ARS con 530,570 (11.36%).

Tabla 7
Afiliados del Régimen Contributivo por ARS
Junio 2023

ARS	Cantidad de afiliados	Distribución %	Índice de Dependencia
SEGURO NACIONAL DE SALUD (SENASA) - REGIMEN CONTRIBUTIVO	1,586,573	33.98%	1.1
PRIMERA ARS	1,268,711	27.17%	1.2
MAPFRE SALUD ARS, S.A.	530,570	11.36%	1.3
ARS UNIVERSAL, S.A.	281,512	6.03%	1.2
ARS FUTURO	250,756	5.37%	0.6
ARS SEMMA	147,767	3.16%	1.0
LA MONUMENTAL DE SEGUROS	100,873	2.16%	0.8
ARS RENACER	93,430	2.00%	1.1
ARS DR. YUNEN	86,168	1.85%	1.1
ARS-SIMAG	85,810	1.84%	1.2
ARS APS	52,860	1.13%	0.8
ARS COLEGIO MEDICO DOMINICANO CMD	44,833	0.96%	0.4
ADMINISTRADORA DE RIESGOS DE SALUD RESERVAS	39,361	0.84%	1.3
ARS META-SALUD SINATRAE	39,185	0.84%	0.7
GRUPO MEDICO ASOCIADO	27,905	0.60%	0.6
ADM. SERVICIOS MEDICOS AMOR Y PAZ	25,541	0.55%	0.7
PLAN SALUD DEL BANCO CENTRAL	7,596	0.16%	1.2
Total	4,669,451	100.00%	1.1