



Tesorería de la Seguridad Social

Marzo 2019
Dirección de Planificación y Desarrollo

TESORERÍA DE LA SEGURIDAD SOCIAL

La Tesorería de la Seguridad Social (TSS), creada por la Ley 87-01, tiene como objetivo fundamental tener a su cargo el Sistema Único de Información y el proceso de recaudo, distribución y el pago a todas las instituciones participantes públicas y privadas garantizando regularidad, transparencia, seguridad, eficiencia e igualdad.

MISIÓN

Administrar el SUIR con eficiencia para garantizar el registro universal de los beneficiarios del SDSS, así como recaudar y distribuir los aportes con transparencia y equidad.

VISIÓN

Ser la organización líder que contribuya al desarrollo continuo del SDSS, con altos criterios de innovación, buenas prácticas gubernamentales y estándares de calidad que garanticen la credibilidad institucional.

VALORES

Transparencia: Manejo de los recursos e información de forma clara sometidos al escrutinio público.

Integridad: Connota la fuerza y la estabilidad. Esto significa tomar el camino mediante la práctica de los más altos estándares éticos.

Equidad: Ofrecer a todos los ciudadanos/clientes el mismo trato.

Proactividad: Tomar acción sobre las oportunidades que se nos presentan a diario; prever, intuir, y actuar de manera positiva sobre todos los problemas que puedan ocurrir.

Compromiso: Estamos comprometidos con el desarrollo y crecimiento del Sistema de Seguridad Social Dominicana y la sostenibilidad del mismo.

Innovación: Se promueve el trabajo innovador, con el objeto de optimizar en forma permanente los procesos y resultados.

Calidad: Satisfacer los requisitos de nuestros clientes con eficiencia y eficacia, logrando excelencia en los servicios.

POLÍTICA DE CALIDAD Y SEGURIDAD DE LA INFORMACIÓN

En la Tesorería de la Seguridad Social somos responsables de la administración del Sistema Único de Información y del Recaudo, Distribución y Pago de los recursos financieros del Sistema Dominicano de Seguridad Social, garantizando el cumplimiento de las normas jurídicas, el mejoramiento de los procesos de nuestro Sistema de Gestión de Calidad y de Seguridad de la Información, el manejo confidencial, la integridad y disponibilidad de la información, para lograr la satisfacción de las partes interesadas, mediante el uso de una plataforma tecnológica eficiente y un capital humano competente.

TESORERÍA DE LA SEGURIDAD SOCIAL INFORME ESTADÍSTICO DIRECCIÓN DE PLANIFICACIÓN Y DESARROLLO

Al 31 de marzo del 2019, los ingresos recaudados por la Tesorería de la Seguridad Social alcanzan la suma de RD\$29,134,654,157 para un incremento de RD\$2,295,619,170 en comparación con lo recaudado para el mismo periodo del año 2018, representando un crecimiento de un 8.55%. Durante el año en curso se han cobrado 240,818 notificaciones.

El total de empleadores activos en la Seguridad Social, registrados en la base de datos del SUIR al 31 de marzo del 2019, alcanzan la cantidad de 87,335 para un crecimiento de 6,530 con respecto al mismo período del año anterior, equivalentes a un 8.08%. Del total de empleadores, podemos expresar que el 94.74% tiene registrado entre 1 y 50 trabajadores. La cantidad de empleadores registrados en el rango de 1-15 trabajadores creció en 5,387 con relación al año 2018.

Al 31 de marzo, el porcentaje de trabajadores cotizantes a la Seguridad Social registrados en el SUIR que perciben ingresos salariales por debajo de RD\$10,001, es de 33.53% a diferencia del mismo periodo para el año 2018, el cual fue de un 32.74% en ese mismo rango salarial.

A continuación las estadísticas.

Nuestro Informe Estadístico trimestral, se encuentra publicado en nuestra página web en la sección de transparencia/informes estadísticos: <http://www.tss.gob.do/transparencia/informe-estadistico.html>

ADMINISTRACIÓN DEL SUIR

- LEGAL / COBRANZAS
 - AUDITORIAS
- CONTABILIDAD DEL SDSS
- CONCENTRACIÓN Y DISTRIBUCIÓN DE LOS RECURSOS
- RECAUDACIÓN A TRÁVES DE LA RED FINANCIERA
- REGISTRO DE EMPLEADORES
- ASIGNACIÓN DE CLASS
- NÓMINAS / NOVEDADES
- GENERACIÓN DE NOTIFICACIÓN DE PAGO (FACTURA)





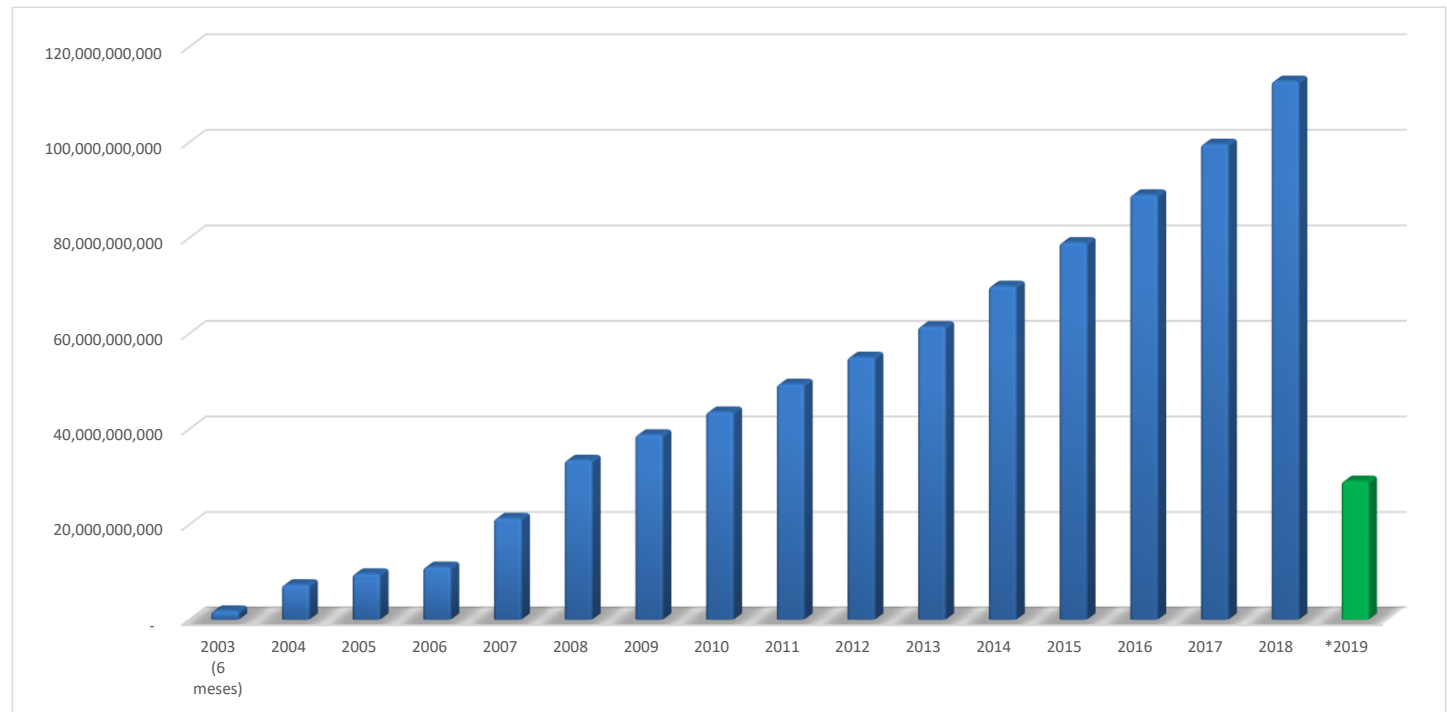
Estadísticas referentes al:

- RECAUDACIONES
- SEGUROS
- PAGOS

REPÚBLICA DOMINICANA:
Comportamiento de las recaudaciones por año
(Desde 2003 hasta el 2019)

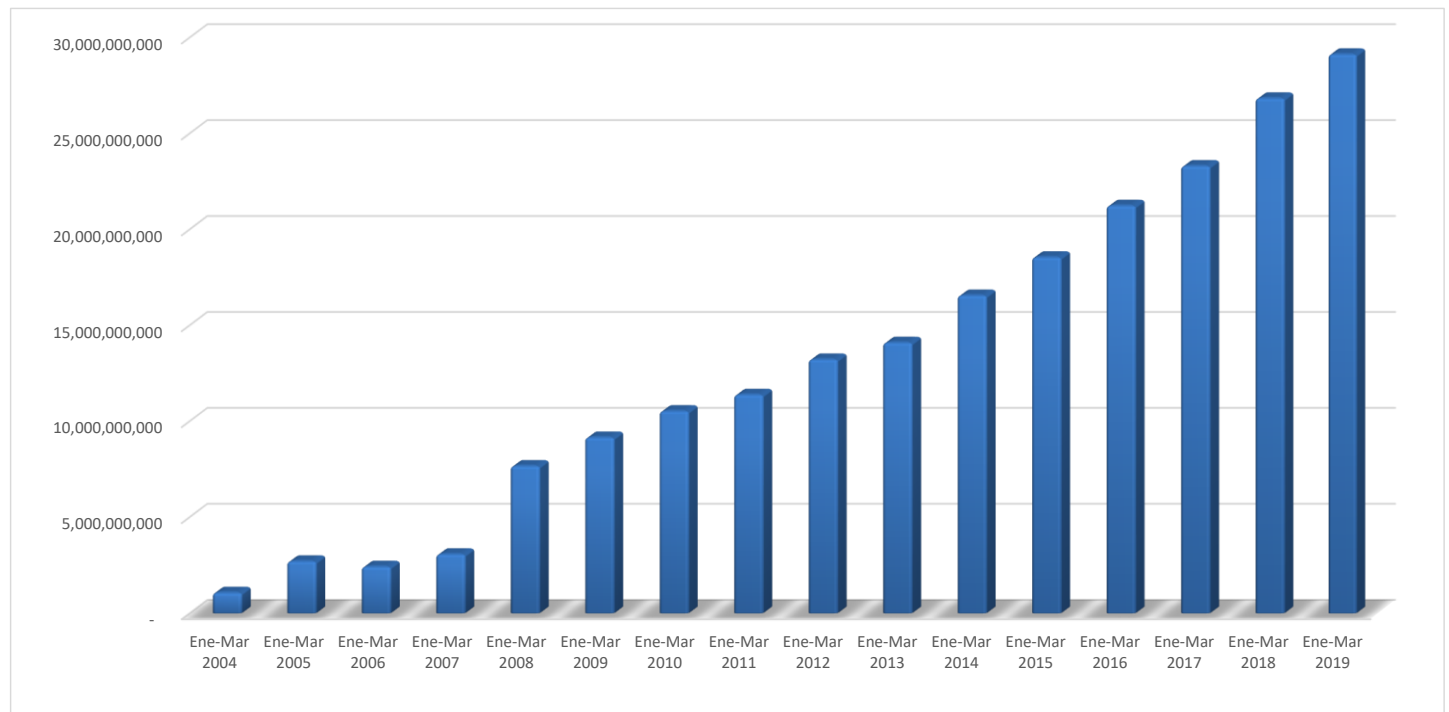
AÑO	RECAUDACIONES
2003 (6 meses)	1,839,323,722
2004	7,356,899,786
2005	9,658,375,551
2006	11,072,210,532
2007	21,329,757,589
2008	33,507,926,335
2009	38,827,010,570
2010	43,605,006,094
2011	49,415,884,816
2012	55,065,532,308
2013	61,483,003,598
2014	69,920,892,915
2015	79,052,372,049
2016	89,049,164,221
2017	99,657,751,353
2018	112,854,009,383
*2019	29,134,654,157

*Recaudaciones al 31 de marzo 2019



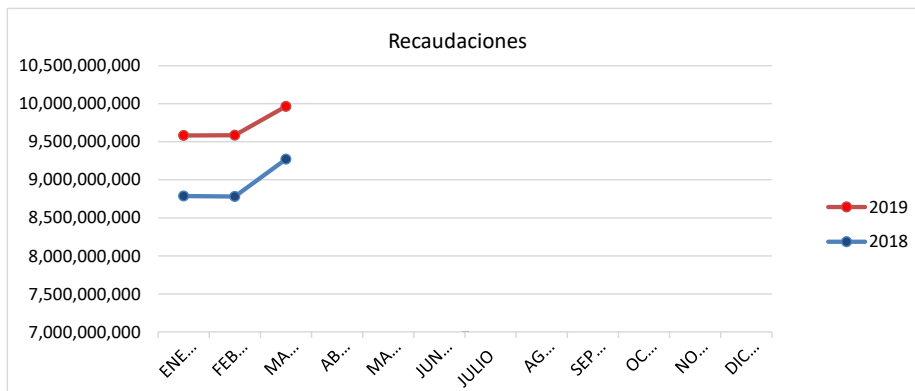
REPÚBLICA DOMINICANA:
Recaudaciones del 1er trimestre por año
 (Desde 2003 hasta el 2019)

AÑO	RECAUDACIONES
Ene-Mar 2004	1,076,885,270
Ene-Mar 2005	2,707,943,604
Ene-Mar 2006	2,428,449,490
Ene-Mar 2007	3,076,829,186
Ene-Mar 2008	7,670,962,950
Ene-Mar 2009	9,159,442,555
Ene-Mar 2010	10,532,168,209
Ene-Mar 2011	11,387,625,574
Ene-Mar 2012	13,227,415,748
Ene-Mar 2013	14,099,981,134
Ene-Mar 2014	16,561,430,195
Ene-Mar 2015	18,555,913,381
Ene-Mar 2016	21,241,029,780
Ene-Mar 2017	23,310,335,594
Ene-Mar 2018	26,839,034,987
Ene-Mar 2019	29,134,654,157



REPÚBLICA DOMINICANA:
Recaudaciones y notificaciones según mes
 (Enero - Marzo 2019)

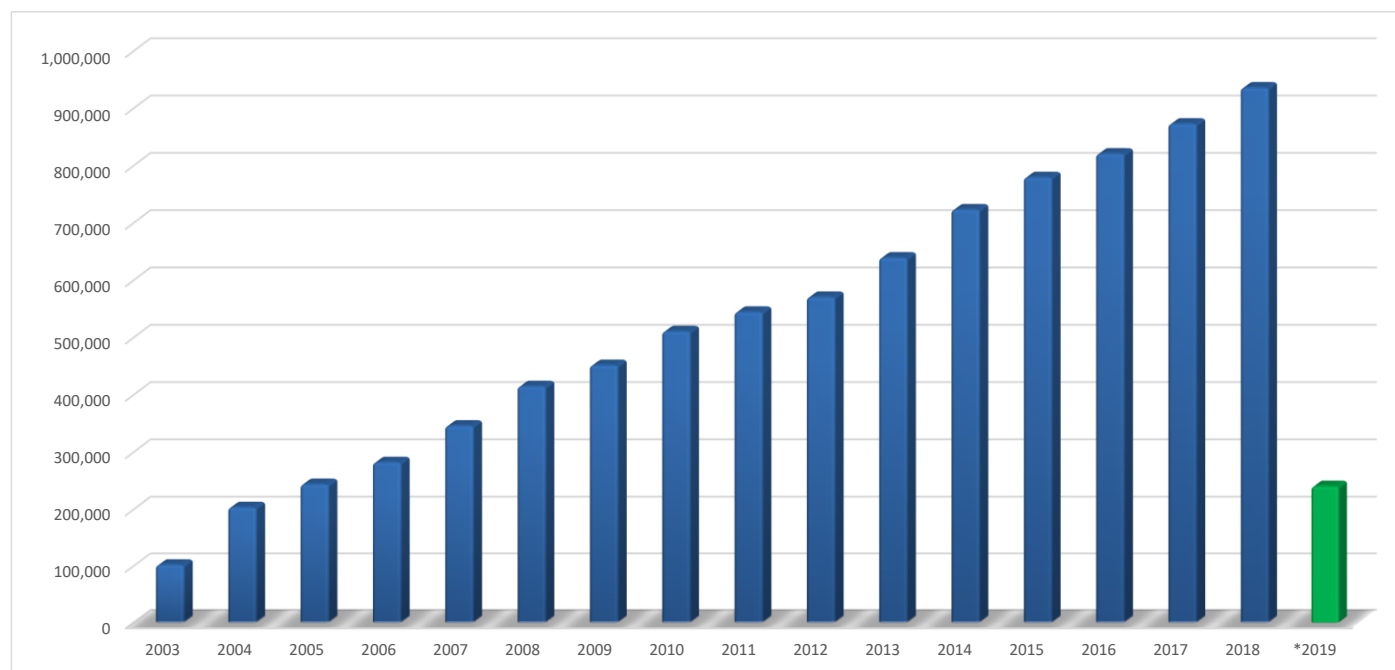
MES	Recaudaciones en RD\$			Cantidad de Notificaciones Cobradas	
	Recaudaciones 2018	Recaudaciones 2019	Variación	Notificaciones 2018	Notificaciones 2019
ENERO	8,787,292,089	9,582,586,659	9.05%	75,589	80,288
FEBRERO	8,780,134,343	9,585,896,054	9.18%	71,554	77,067
MARZO	9,271,608,555	9,966,171,445	7.49%	78,717	83,463
ABRIL			-		
MAYO			-		
JUNIO			-		
JULIO			-		
AGOSTO			-		
SEPTIEMBRE			-		
OCTUBRE			-		
NOVIEMBRE			-		
DICIEMBRE			-		
TOTAL	26,839,034,987	29,134,654,157	8.55%	225,860	240,818



REPÚBLICA DOMINICANA:
Comportamiento de las notificaciones de pago por año
(Desde 2003 hasta 2019)
(En cantidad)

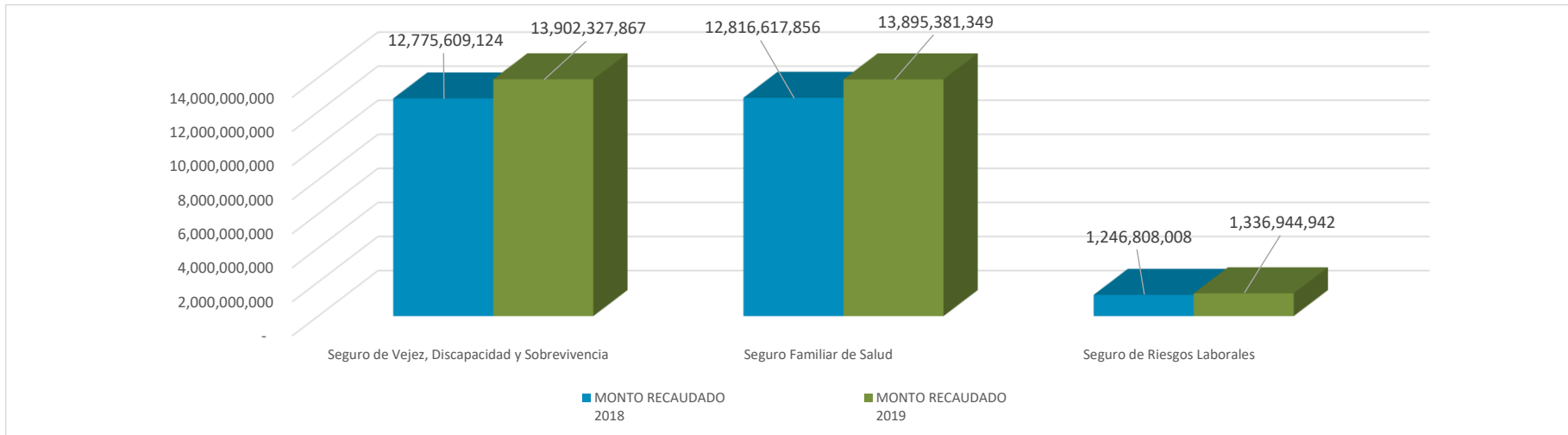
AÑO	NOTIFICACIONES
2003	100,380
2004	202,056
2005	242,395
2006	280,547
2007	344,346
2008	413,243
2009	450,008
2010	509,154
2011	542,998
2012	569,031
2013	637,659
2014	721,639
2015	777,955
2016	819,075
2017	871,390
2018	934,434
*2019	240,818

*Notificaciones al 31 de marzo 2019



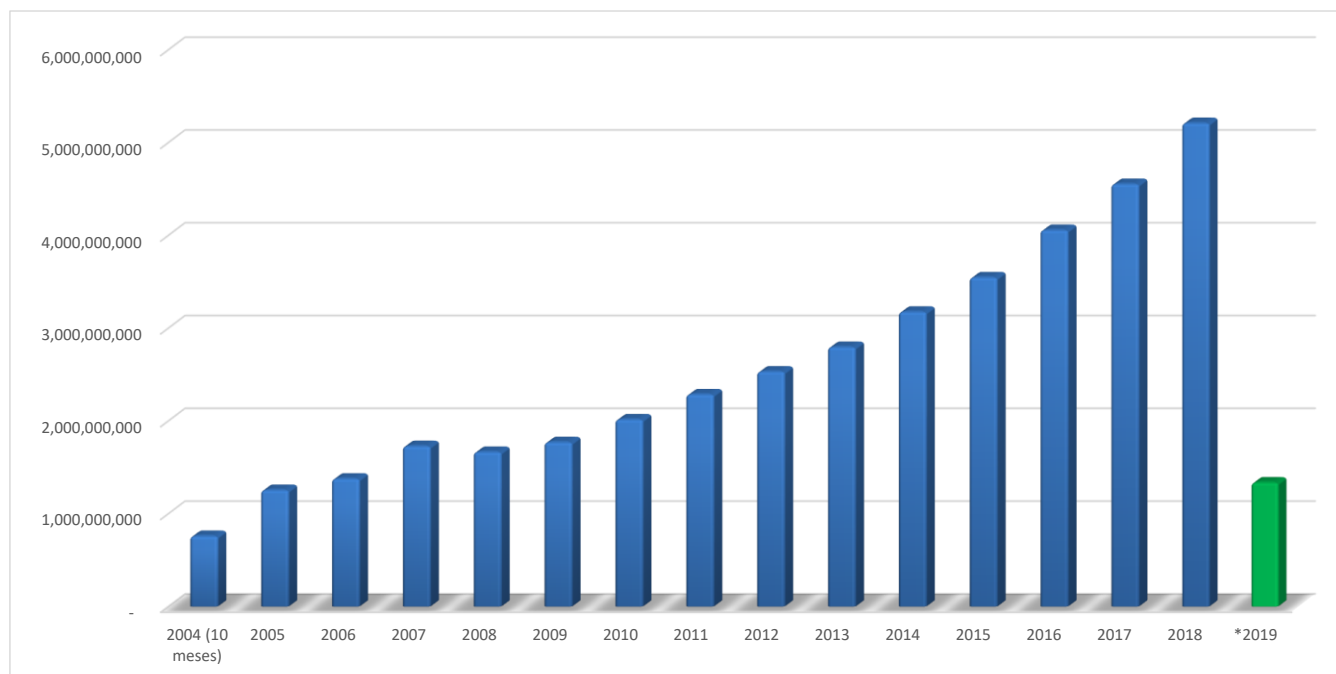
REPÚBLICA DOMINICANA:
Montos recaudados por rubro
 (Enero - Marzo 2019)
 (Valores en RD\$)

RUBROS	MONTO RECAUDADO 2018	MONTO RECAUDADO 2019
Seguro de Vejez, Discapacidad y Supervivencia	12,775,609,124	13,902,327,867
Seguro Familiar de Salud	12,816,617,856	13,895,381,349
Seguro de Riesgos Laborales	1,246,808,008	1,336,944,942
Total Recaudado	26,839,034,987	29,134,654,157



REPÚBLICA DOMINICANA:
Comportamiento de los montos recaudados al Seguro de Riesgos Laborales (SRL) según año
 (Informaciones actualizadas al 31 de marzo 2019)
 (Valores en RD\$)

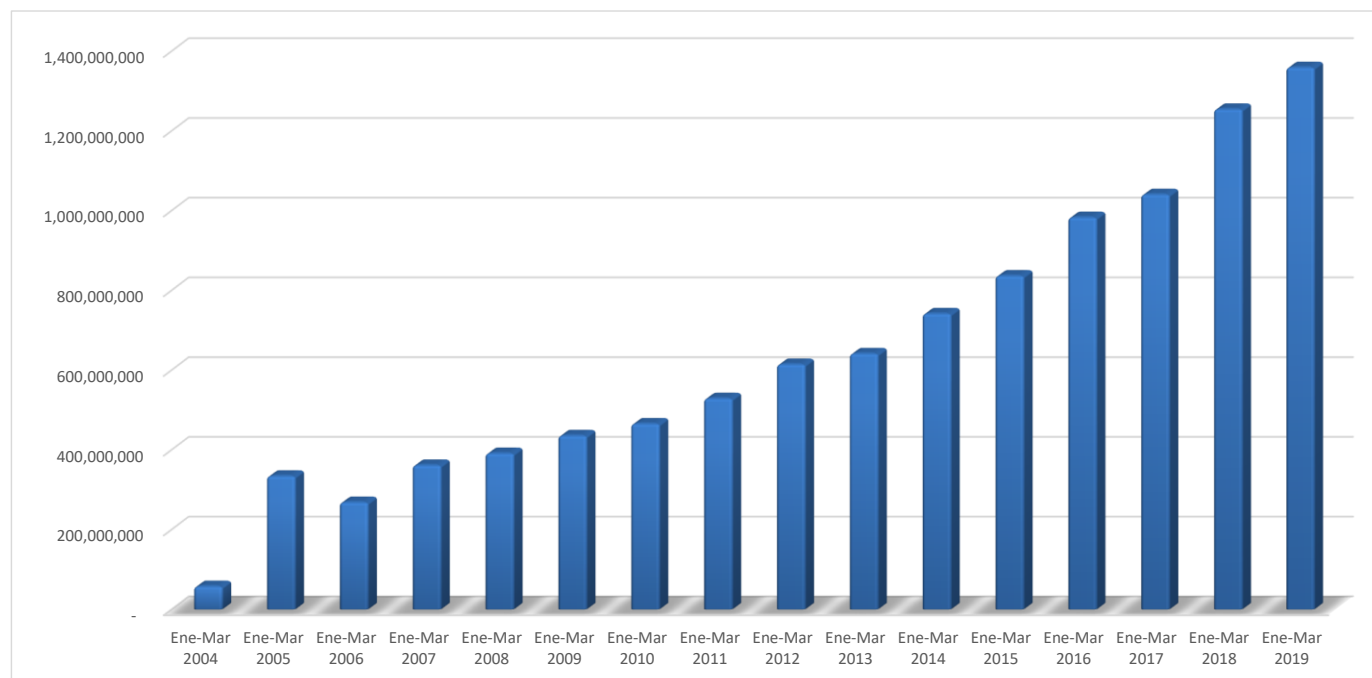
AÑOS	RECAUDADO AL SRL
2004 (10 meses)	760,565,679
2005	1,256,404,015
2006	1,378,454,529
2007	1,729,590,424
2008	1,666,544,635
2009	1,771,604,719
2010	2,017,192,132
2011	2,287,100,484
2012	2,532,973,582
2013	2,797,556,908
2014	3,177,229,943
2015	3,548,090,380
2016	4,058,641,085
2017	4,554,618,368
2018	5,211,350,840
*2019	1,336,944,942



*Recaudaciones al 31 de marzo 2019

REPÚBLICA DOMINICANA:
Montos pagados al Seguro de Riesgos Laborales (SRL) en el primer trimestre según año

TRIMESTRE	PAGADO AL SRL
Ene-Mar 2004	57,871,618
Ene-Mar 2005	334,665,847
Ene-Mar 2006	268,872,329
Ene-Mar 2007	361,918,972
Ene-Mar 2008	391,658,783
Ene-Mar 2009	436,118,648
Ene-Mar 2010	465,970,741
Ene-Mar 2011	529,315,396
Ene-Mar 2012	615,014,321
Ene-Mar 2013	641,794,863
Ene-Mar 2014	742,082,663
Ene-Mar 2015	836,947,206
Ene-Mar 2016	983,536,802
Ene-Mar 2017	1,041,099,646
Ene-Mar 2018	1,254,990,806
Ene-Mar 2019	1,359,688,874



REPÚBLICA DOMINICANA:
Pagos acumulados a entidades del Seguro de Riesgos Laborales(SRL)
(Al 31 de marzo 2019)
(Valores en RD\$)

SEGURO DE RIESGOS LABORALES	Enero-Marzo 2018	Enero-Marzo 2019	TOTAL ACUMULADO
Prestaciones a Beneficiarios SRL	1,197,866,565	1,298,808,594	38,135,842,902
Operación SISALRIL-SRL	52,160,434	55,533,046	1,649,749,688
Fondo de Solidaridad Social	4,963,806	5,347,234	296,904,818
Total SRL	1,254,990,806	1,359,688,874	40,082,497,408

REPÚBLICA DOMINICANA:
Pagos acumulados a entidades del Seguro Familiar de Salud (SFS)
(Al 31 de marzo 2019)
(Valores en RD\$)

SEGURO FAMILIAR DE SALUD	Enero-Marzo 2018	Enero-Marzo 2019	TOTAL ACUMULADO
Cuidado de la Salud ADA*	12,204,566,975	12,998,703,856	336,832,437,689
FONAMAT	202,942,471	268,385,327	3,959,905,071
Subsidios	578,686,121	605,431,160	15,829,758,756
Comisión SISALRIL	84,475,972	90,850,226	2,304,506,757
Estancias Infantiles	76,870,452	99,713,712	2,272,470,565
Pago CONDEI	-	-	3,402,850
Total Rubros	13,147,541,991	14,063,084,280	361,202,481,689
SFS-Pensionados H.	72,207,697	77,485,261	2,892,570,067
SFS-Pensionados P. N.	46,113,200	47,762,900	378,512,900
SFS Pensionados Sector Salud	17,150,400	18,894,000	130,118,400
SFS-Pensionados FF.AA.	43,120,700	48,189,400	303,702,000
MISPAS**	-	-	180,000,000
TOTAL SFS	13,326,133,988	14,255,415,841	365,087,385,055

*Cuidado de la Salud Afiliados Directos y Adicionales

**Transferidos en Virtud de la Resolución 229-01 del CNSS del 15-01-2010.

REPÚBLICA DOMINICANA:
Pagos acumulados a entidades del Seguro de Vejez, Discapacidad y Supervivencia
(Pensiones)
(Al 31 de marzo 2019)
(Valores en RD\$)

SEGURO DE VEJEZ, DISCAPACIDAD Y SOBREVIVENCIA (SVDS)	Enero-Marzo 2018	Enero-Marzo 2019	TOTAL ACUMULADO
Cuenta Personal	8,213,563,575	8,891,805,285	265,232,398,144
Aportes Voluntarios	43,499,178	49,427,318	1,915,895,429
Seguro de Vida	980,174,540	1,060,094,375	31,868,814,398
Comisión AFP	506,929,542	549,496,486	16,810,787,402
Total Transferido a las AFP	9,744,166,836	10,550,823,464	315,827,895,372
Fondos de Pensiones Existentes Autorizados	1,985,885,890	2,149,059,431	50,757,397,261
Sistema de Reparto (MH)	494,625,993	479,024,908	17,502,115,095
TSS-INABIMA	-	-	4,160,086,738
AUTOSEGURO (IDSS)	45,310,374	45,577,110	1,373,273,994
Fondo de Solidaridad Social	488,490,148	527,615,663	15,845,883,340
Operación SIPEN	85,486,025	92,332,995	2,979,393,377
Total Transferido a otras Instituciones del SVDS	3,099,798,429	3,293,610,107	92,618,149,806
Total	12,843,965,265	13,844,433,571	408,446,045,178

REPÚBLICA DOMINICANA:
Relación de Inversiones Financieras
(Al 31 de marzo 2019)
(Valores en RD\$)

RUBRO	Marzo 2018	Marzo 2019	VARIACIÓN
Cuidado de la Salud de las Personas	7,167,280,453	7,297,290,086	130,009,633
Estancias Infantiles	1,435,823,020	1,722,751,266	286,928,246
Aportes por Dependientes Adicionales	15,000,000	2,042,295	(12,957,705)
SFS Pensionados de Hacienda	21,116,942	48,270,230	27,153,288
SFS Pensionados de la Policía Nacional	9,844,667	-	(9,844,667)
SFS Pensionados del Sector Salud	30,095,406	48,796,854	18,701,448
SFS Pensionados de las FFAA	15,180,086	19,624,224	4,444,138
Total Inversiones SFS	8,694,340,575	9,138,774,955	444,434,380
Inversiones Cuenta Personal-No Individualizable		1,039,386,535	1,039,386,535
Inversiones Seguro de Vida - No Individualizable		121,969,528	121,969,528
Inversiones Comisión AFP - No Individualizable		66,453,591	66,453,591
Total Inversiones SVDS	838,527,588	1,227,809,654	389,282,066
TOTAL DE INVERSIONES	9,532,868,163	10,366,584,609	833,716,446

REPÚBLICA DOMINICANA:
Aportes recibidos del Gobierno Central y pagados al Régimen Subsidiado
 (Al 31 de marzo 2019)
 (Valores en RD\$)

CONCEPTO	HISTORICO APORTES RECIBIDOS Y PAGADOS (2002-2015)	APORTES RECIBIDOS Y PAGADOS 2016	APORTES RECIBIDOS Y PAGADOS 2017	APORTES RECIBIDOS Y PAGADOS 2018	APORTES RECIBIDOS Y PAGADOS 2019	HISTORICO APORTES RECIBIDOS Y PAGADOS (2002-2019)
BALANCE INICIAL		96,285,849	427,418,151	307,918,286	990	
MAS:						
APORTES RECIBIDOS DEL ESTADO	39,976,374,607	8,498,167,479	8,861,365,333	9,303,031,997	2,468,466,333	69,107,405,748
APORTES EXTRAORDINARIOS DEL ESTADO	720,000,000		-	-	101,715,324	821,715,324
EFFECTIVO PROVENIENTE DE RENDIMIENTO EN	188,769,848	11,568,654	21,291,154	45,792,052	146,980	267,568,687
TOTAL APORTES RECIBIDOS	40,885,144,455	8,606,021,982	9,310,074,637	9,656,742,334	2,570,329,626	70,196,689,759
MENOS:						
PAGOS AL SEGURO NACIONAL DE SALUD (CSP)	39,779,249,538	8,019,345,019	8,759,404,497	9,421,117,343	2,412,150,384	68,391,266,781
PAGOS AL SEGURO NACIONAL DE SALUD	289,609,068	159,258,812	242,749,254	235,624,002	86,786,454	1,014,027,590
PAGOS EXTRAORDINARIOS AL (SENASA)	720,000,000	-	-	-	-	720,000,000
CARGOS BANCARIOS	-	-	2,600	-	-	2,600
TOTAL PAGADO	40,788,858,606	8,178,603,831	9,002,156,351	9,656,741,345	2,498,936,838	70,125,296,971
TOTAL APORTES DISPONIBLES	96,285,849	427,418,151	307,918,286	990	71,392,788	71,392,788

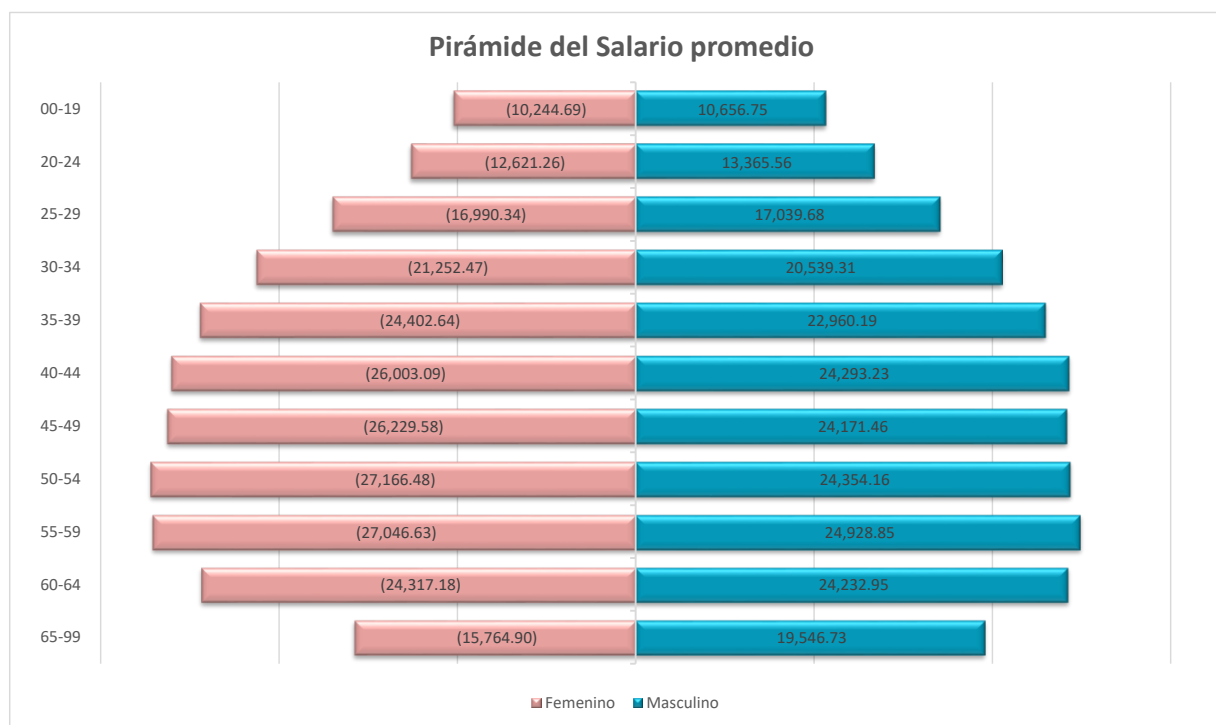


Estadísticas referentes a

- TRABAJADORES
- EMPLEADORES
- EMPRESAS

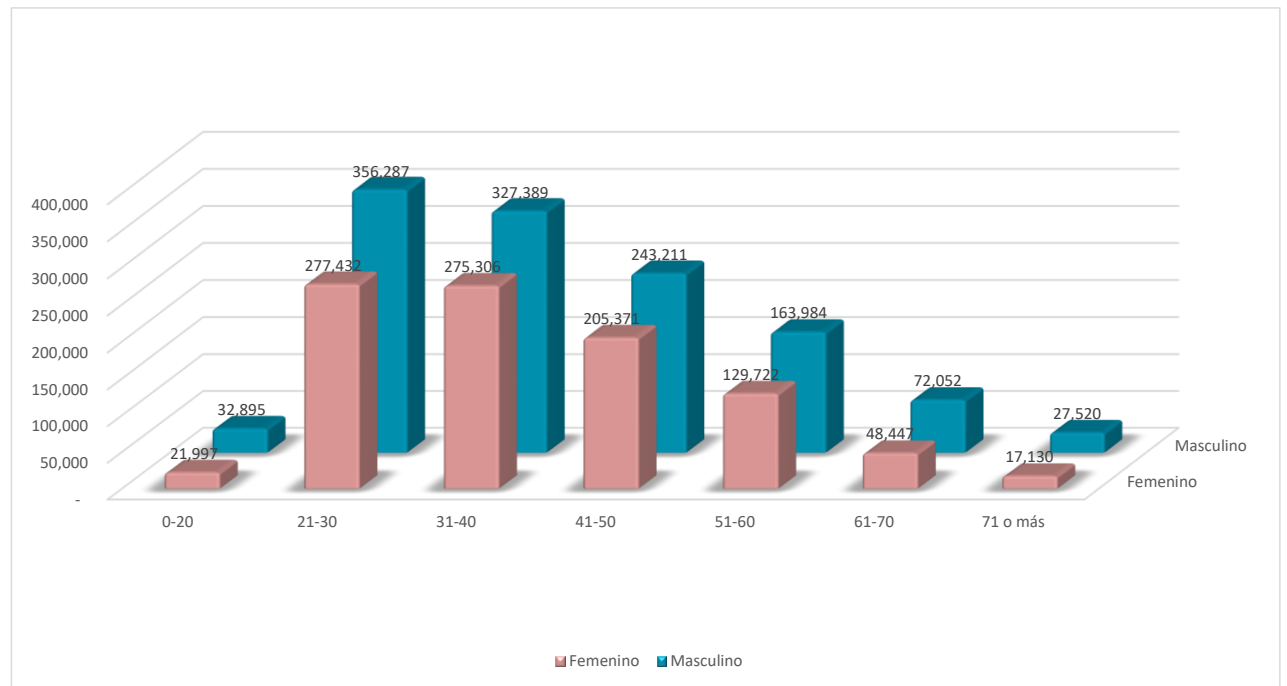
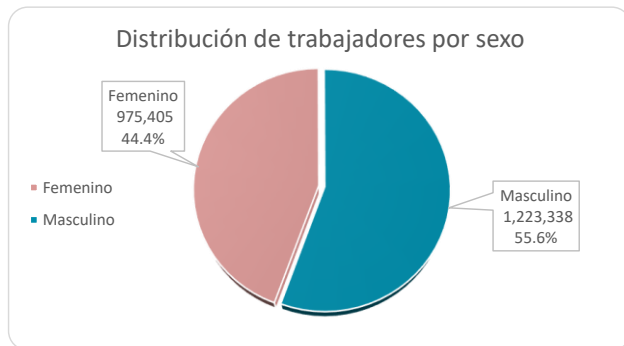
REPÚBLICA DOMINICANA:
Salario promedio de los trabajadores por sexo, según edad
 (Al 31 de marzo 2019)
 (Valores en RD\$)

SALARIO PROMEDIO		
EDAD	Femenino	Masculino
00-19	(10,244.69)	10,656.75
20-24	(12,621.26)	13,365.56
25-29	(16,990.34)	17,039.68
30-34	(21,252.47)	20,539.31
35-39	(24,402.64)	22,960.19
40-44	(26,003.09)	24,293.23
45-49	(26,229.58)	24,171.46
50-54	(27,166.48)	24,354.16
55-59	(27,046.63)	24,928.85
60-64	(24,317.18)	24,232.95
65-99	(15,764.90)	19,546.73



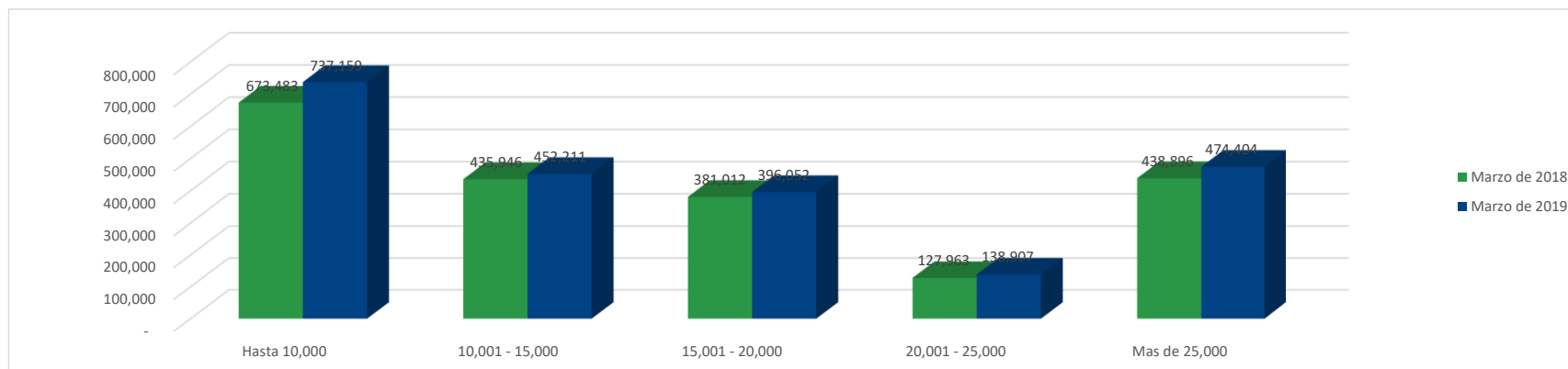
REPÚBLICA DOMINICANA:
Trabajadores cotizantes al SDSS por sexo, según edad
(Al 31 de marzo 2019)

EDAD	TRABAJADORES	
	Femenino	Masculino
0-20	21,997	32,895
21-30	277,432	356,287
31-40	275,306	327,389
41-50	205,371	243,211
51-60	129,722	163,984
61-70	48,447	72,052
71 o más	17,130	27,520
TOTAL	975,405	1,223,338



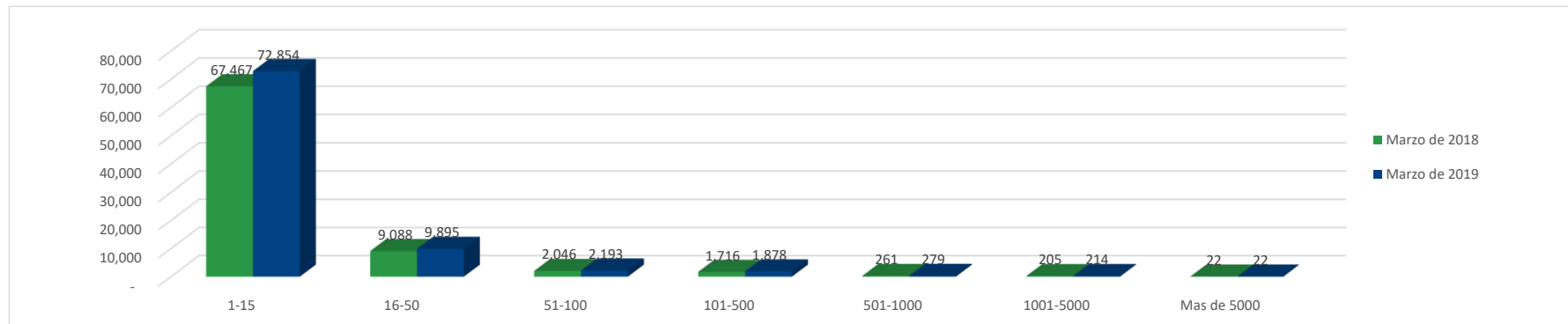
REPÚBLICA DOMINICANA:
Variación de la cantidad de trabajadores,
según rango salarial

RANGO SALARIAL DEL TRABAJADOR EN RD\$	Marzo de 2018	%	Marzo de 2019	%	Variación	Variación porcentual
Hasta 10,000	673,483	32.74%	737,159	33.53%	63,676	9.45%
10,001 - 15,000	435,946	21.19%	452,211	20.57%	16,265	3.73%
15,001 - 20,000	381,012	18.52%	396,052	18.01%	15,040	3.95%
20,001 - 25,000	127,963	6.22%	138,907	6.32%	10,944	8.55%
Mas de 25,000	438,896	21.33%	474,404	21.58%	35,508	8.09%
Total	2,057,300	100.00%	2,198,733	100.00%	141,433	6.87%



REPÚBLICA DOMINICANA:
**Variación de la cantidad de empleadores,
 según cantidad de trabajadores**
 (Al 31 de marzo 2019)

TRABAJADORES	Marzo de 2018	%	Marzo de 2019	%	Variación	Variación porcentual
1-15	67,467	83.49%	72,854	83.42%	5,387	7.98%
16-50	9,088	11.25%	9,895	11.33%	807	8.88%
51-100	2,046	2.53%	2,193	2.51%	147	7.18%
101-500	1,716	2.12%	1,878	2.15%	162	9.44%
501-1000	261	0.32%	279	0.32%	18	6.90%
1001-5000	205	0.25%	214	0.25%	9	4.39%
Mas de 5000	22	0.03%	22	0.03%	-	0.00%
TOTAL	80,805	100%	87,335	100%	6,530	8.08%





Nuestros **Informes Estadísticos trimestrales**, se encuentran disponibles en nuestra página web en la sección de transparencia / informes estadísticos: <http://www.tss.gob.do/transparencia/informe-estadistico.html>