



Tesorería de la Seguridad Social

30 de Septiembre 2019
Dirección de Planificación y Desarrollo

TESORERÍA DE LA SEGURIDAD SOCIAL

La Tesorería de la Seguridad Social (TSS), creada por la Ley 87-01, tiene como objetivo fundamental tener a su cargo el Sistema Único de Información y el proceso de recaudo, distribución y el pago a todas las instituciones participantes públicas y privadas garantizando regularidad, transparencia, seguridad, eficiencia e igualdad.

MISIÓN

Administrar el SUIR con eficiencia para garantizar el registro universal de los beneficiarios del SDSS, así como recaudar y distribuir los aportes con transparencia y equidad.

VISIÓN

Ser la organización líder que contribuya al desarrollo continuo del SDSS, con altos criterios de innovación, buenas prácticas gubernamentales y estándares de calidad que garanticen la credibilidad institucional.

VALORES

Transparencia: Manejo de los recursos e información de forma clara sometidos al escrutinio público.

Integridad: Connota la fuerza y la estabilidad. Esto significa tomar el camino mediante la práctica de los más altos estándares éticos.

Equidad: Ofrecer a todos los ciudadanos/clientes el mismo trato.

Proactividad: Tomar acción sobre las oportunidades que se nos presentan a diario; prever, intuir, y actuar de manera positiva sobre todos los problemas que puedan ocurrir.

Compromiso: Estamos comprometidos con el desarrollo y crecimiento del Sistema de Seguridad Social Dominicana y la sostenibilidad del mismo.

Innovación: Se promueve el trabajo innovador, con el objeto de optimizar en forma permanente los procesos y resultados.

Calidad: Satisfacer los requisitos de nuestros clientes con eficiencia y eficacia, logrando excelencia en los servicios.

POLÍTICA DE CALIDAD Y SEGURIDAD DE LA INFORMACIÓN

En la Tesorería de la Seguridad Social somos responsables de la administración del Sistema Único de Información y del Recaudo, Distribución y Pago de los recursos financieros del Sistema Dominicano de Seguridad Social, garantizando el cumplimiento de las normas jurídicas, el mejoramiento de los procesos de nuestro Sistema de Gestión de Calidad y de Seguridad de la Información, el manejo confidencial, la integridad y disponibilidad de la información, para lograr la satisfacción de las partes interesadas, mediante el uso de una plataforma tecnológica eficiente y un capital humano competente.

TESORERÍA DE LA SEGURIDAD SOCIAL INFORME ESTADÍSTICO DIRECCIÓN DE PLANIFICACIÓN Y DESARROLLO

Al 30 de septiembre de 2019, los ingresos recaudados por la Tesorería de la Seguridad Social alcanzan la suma de RD\$90,294,786,687 para un incremento de RD\$6,978,437,100.88 en comparación con lo recaudado para el mismo periodo del año 2018, representando un crecimiento de un 8.38%. Durante el año en curso se han cobrado 743,443 notificaciones.

El total de empleadores activos en la Seguridad Social, registrados en la base de datos del SUIR al 30 de septiembre de 2019, alcanzan la cantidad de 90,733 para un aumento de 6,693 empleadores con respecto al mismo período del año anterior, equivalentes a un 7.96%. Del total de empleadores, podemos expresar que el 94.71% tiene registrado entre 1 y 50 trabajadores. La cantidad de empleadores registrados en el rango de 1-15 trabajadores creció en 5,470 con relación al año 2018.

Al 30 de septiembre el porcentaje de trabajadores cotizantes a la Seguridad Social registrados en el SUIR que perciben ingresos salariales por debajo de RD\$10,001, es de 31.11% a diferencia del mismo periodo para el año 2018, el cual fue de un 33.78% en ese mismo rango salarial.

A continuación las estadísticas.

Nuestro Informe Estadístico trimestral, se encuentra publicado en nuestra página web en la sección de transparencia/informes estadísticos:
<http://www.tss.gob.do/transparencia/informe-estadistico.html>

ADMINISTRACIÓN DEL SUIR

- LEGAL / COBRANZAS
 - AUDITORIAS
- CONTABILIDAD DEL SDSS
- CONCENTRACIÓN Y DISTRIBUCIÓN DE LOS RECURSOS
- RECAUDACIÓN A TRÁVES DE LA RED FINANCIERA
- REGISTRO DE EMPLEADORES
- ASIGNACIÓN DE CLASS
- NÓMINAS / NOVEDADES
- GENERACIÓN DE NOTIFICACIÓN DE PAGO (FACTURA)





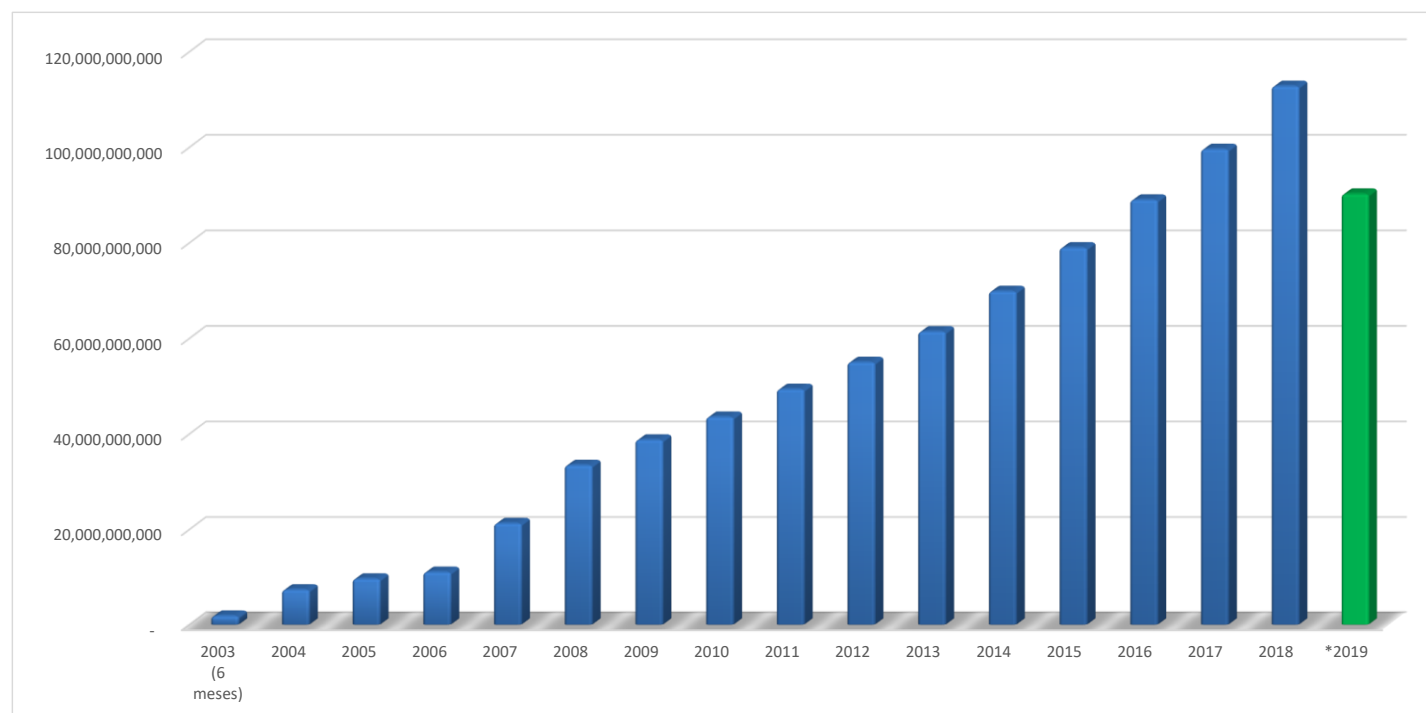
Estadísticas referentes al:

- RECAUDACIONES
- SEGUROS
- PAGOS

REPÚBLICA DOMINICANA:
Comportamiento de las recaudaciones por año
(Desde 2003 hasta el 2019)

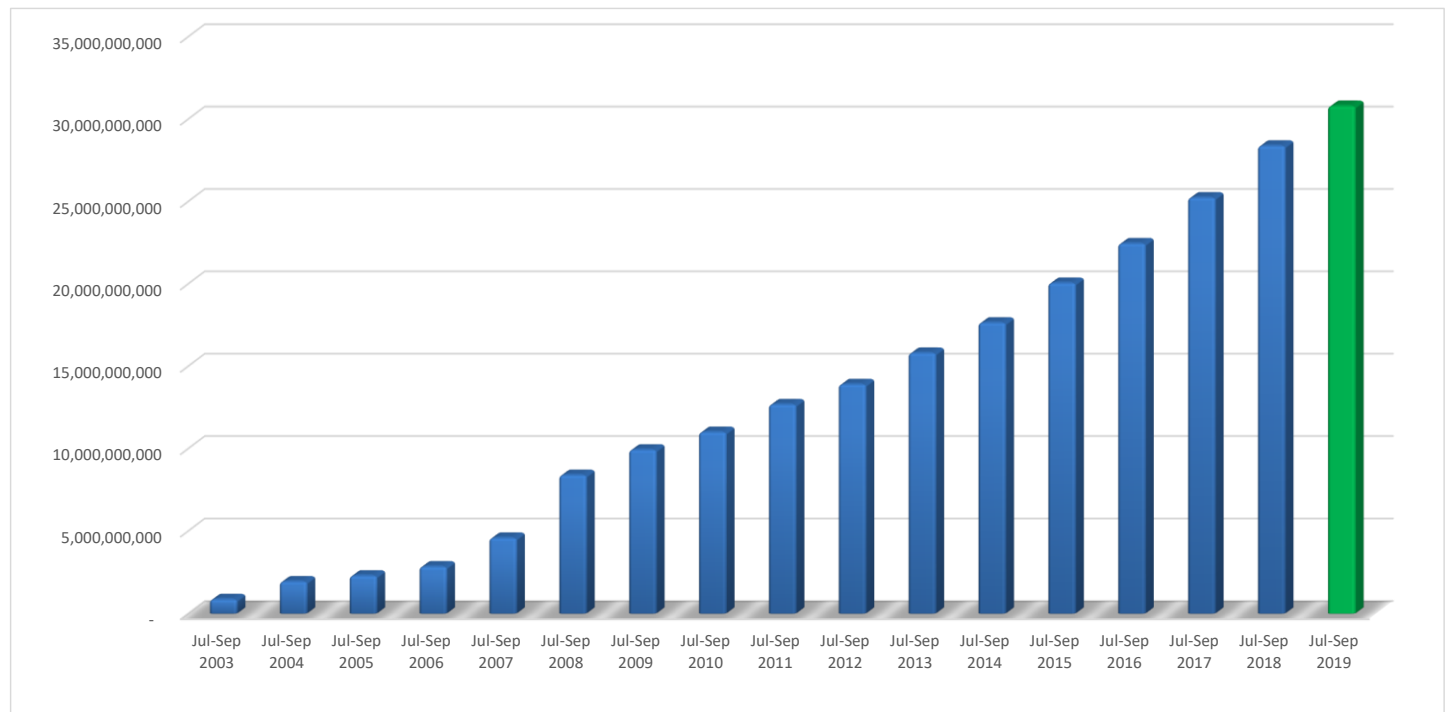
AÑO	RECAUDACIONES
2003 (6 meses)	1,839,323,722
2004	7,356,899,786
2005	9,658,375,551
2006	11,072,210,532
2007	21,329,757,589
2008	33,507,926,335
2009	38,827,010,570
2010	43,605,006,094
2011	49,415,884,816
2012	55,065,532,308
2013	61,483,003,598
2014	69,920,892,915
2015	79,052,372,049
2016	89,049,164,221
2017	99,657,751,353
2018	112,854,009,383
*2019	90,294,786,687

*Recaudaciones al 30 de septiembre 2019



REPÚBLICA DOMINICANA:
Recaudaciones del 3er trimestre por año
 (Desde 2003 hasta el 2019)

SEMESTRE	RECAUDACIONES
Jul-Sep 2003	874,375,493
Jul-Sep 2004	1,950,151,031
Jul-Sep 2005	2,303,123,114
Jul-Sep 2006	2,854,961,728
Jul-Sep 2007	4,590,750,358
Jul-Sep 2008	8,402,513,636
Jul-Sep 2009	9,941,544,471
Jul-Sep 2010	11,011,864,125
Jul-Sep 2011	12,691,003,240
Jul-Sep 2012	13,911,592,056
Jul-Sep 2013	15,814,996,712
Jul-Sep 2014	17,650,679,693
Jul-Sep 2015	20,062,934,049
Jul-Sep 2016	22,462,571,745
Jul-Sep 2017	25,245,440,827
Jul-Sep 2018	28,391,249,935
Jul-Sep 2019	30,805,014,703



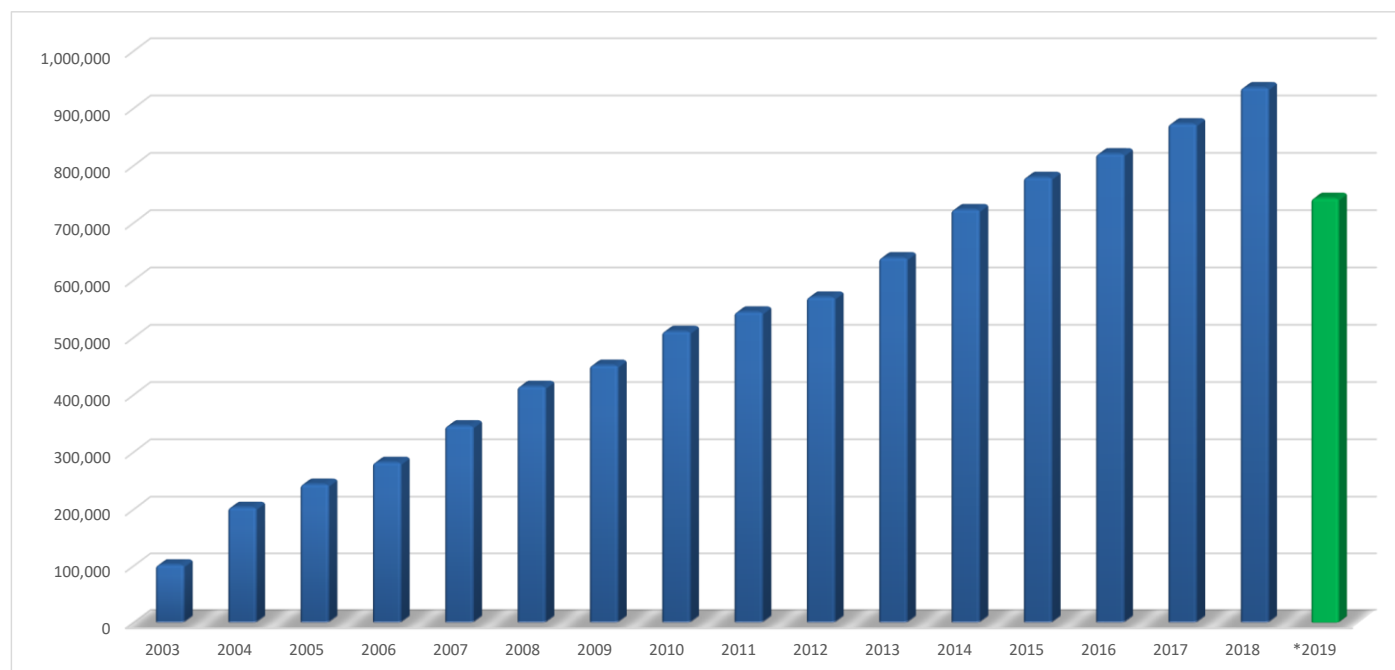
REPÚBLICA DOMINICANA:
Recaudaciones y notificaciones según mes
(Enero - septiembre 2019)

MES	Recaudaciones en RD\$			Cantidad de Notificaciones Cobradas	
	Recaudaciones 2018	Recaudaciones 2019	Variación	Notificaciones 2018	Notificaciones 2019
ENERO	8,787,292,089	9,582,586,659	9.05%	75,589	80,288
FEBRERO	8,780,134,343	9,585,896,054	9.18%	71,554	77,067
MARZO	9,271,608,555	9,966,171,445	7.49%	78,717	83,463
ABRIL	9,172,076,973	9,705,940,503	5.82%	73,536	77,405
MAYO	9,509,066,185	10,579,371,326	11.26%	80,644	91,038
JUNIO	9,404,921,505	10,069,805,998	7.07%	76,120	77,769
JULIO	9,574,340,290	10,413,502,790	8.76%	81,915	90,216
AGOSTO	9,560,800,476	10,072,998,754	5.36%	78,182	82,614
SEPTIEMBRE	9,256,109,169	10,318,513,158	11.48%	72,786	83,583
OCTUBRE			-		
NOVIEMBRE			-		
DICIEMBRE			-		
TOTAL	83,316,349,586	90,294,786,687	8.38%	689,043	743,443

REPÚBLICA DOMINICANA:
Comportamiento de las notificaciones de pago por año
(Desde 2003 hasta 2019)
(En cantidad)

AÑO	NOTIFICACIONES
2003	100,380
2004	202,056
2005	242,395
2006	280,547
2007	344,346
2008	413,243
2009	450,008
2010	509,154
2011	542,998
2012	569,031
2013	637,659
2014	721,639
2015	777,955
2016	819,075
2017	871,390
2018	934,434
*2019	743,443

*Notificaciones al 30 de septiembre 2019

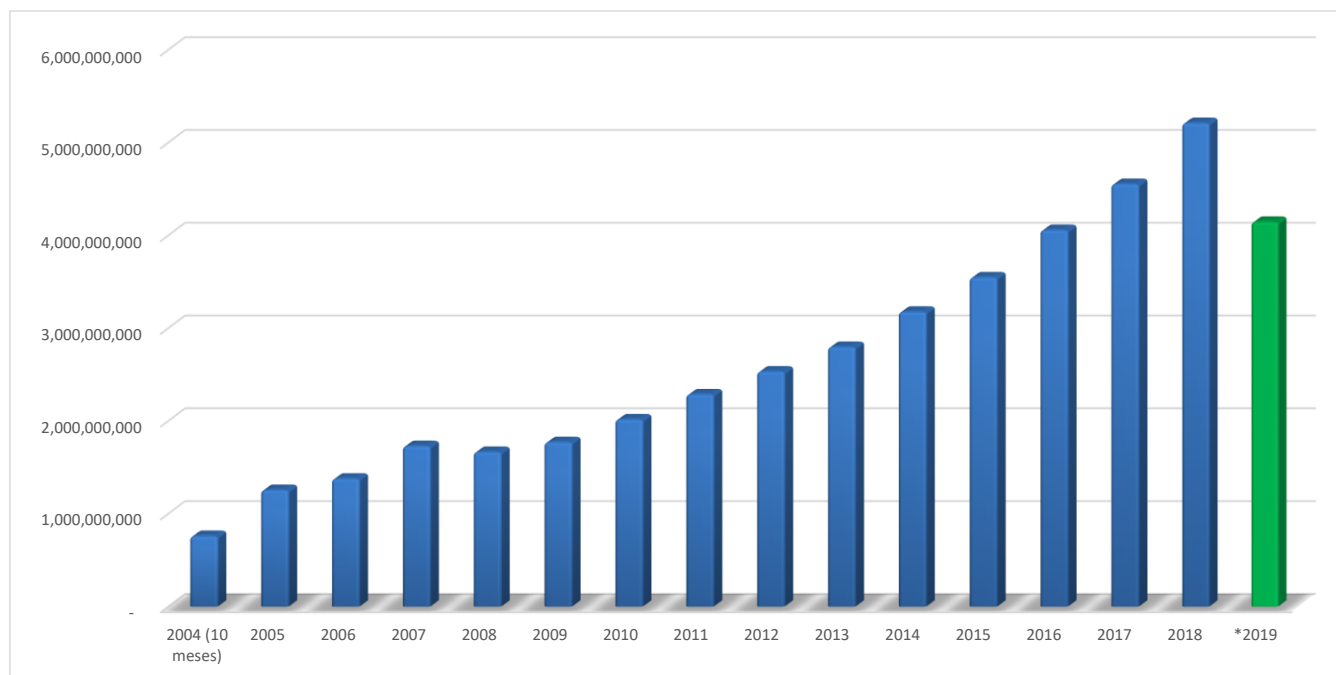


REPÚBLICA DOMINICANA:
Montos recaudados por rubro
(Enero - septiembre 2019)
(Valores en RD\$)

RUBROS	MONTO RECAUDADO 2018	MONTO RECAUDADO 2019
Seguro de Vejez, Discapacidad y Supervivencia	39,709,436,731	43,167,233,651
Seguro Familiar de Salud	39,754,372,377	42,980,691,895
Seguro de Riesgos Laborales	3,852,540,478	4,146,861,141
Total Recaudado	83,316,349,586	90,294,786,687

REPÚBLICA DOMINICANA:
Comportamiento de los montos recaudados al Seguro de Riesgos Laborales (SRL) según año
 (Informaciones actualizadas al 30 de septiembre 2019)
 (Valores en RD\$)

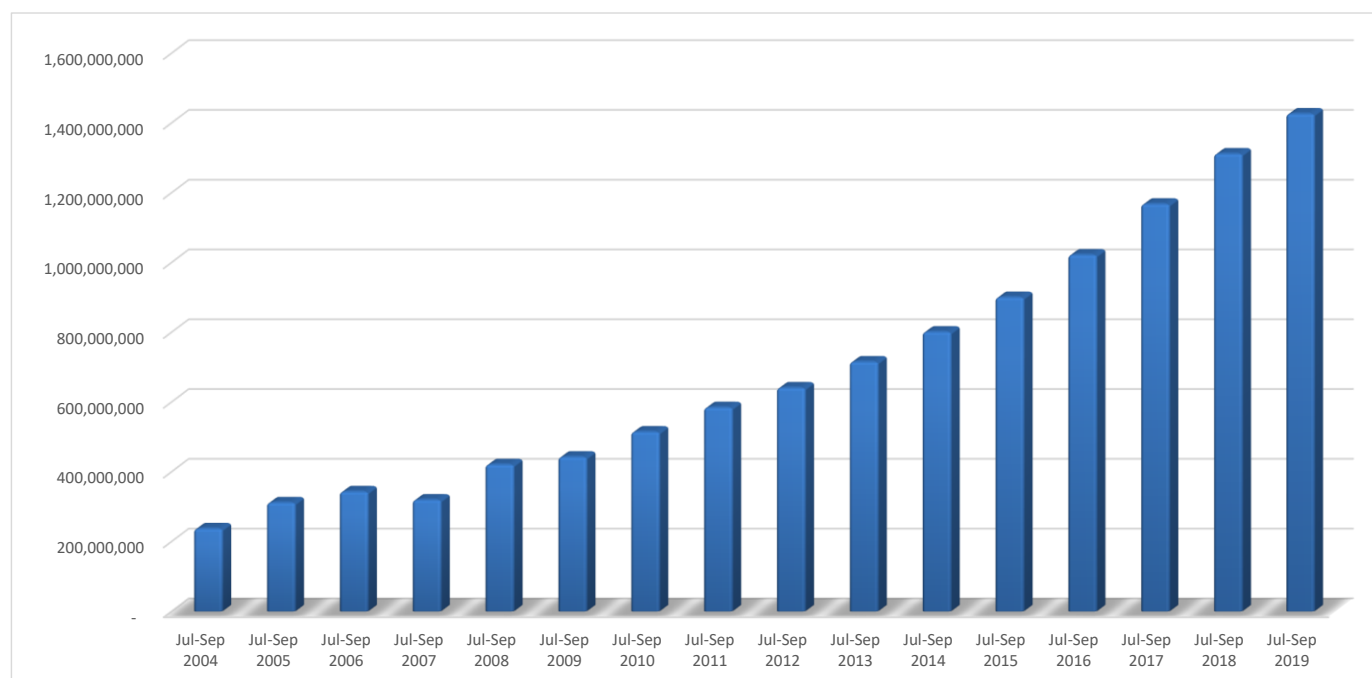
AÑOS	RECAUDADO AL SRL
2004 (10 meses)	760,565,679
2005	1,256,404,015
2006	1,378,454,529
2007	1,729,590,424
2008	1,666,544,635
2009	1,771,604,719
2010	2,017,192,132
2011	2,287,100,484
2012	2,532,973,582
2013	2,797,556,908
2014	3,177,229,943
2015	3,548,090,380
2016	4,058,641,085
2017	4,554,618,368
2018	5,211,350,840
*2019	4,146,861,141



*Recaudaciones al 30 de septiembre 2019

REPÚBLICA DOMINICANA:
Montos pagados al Seguro de Riesgos Laborales (SRL) en el tercer trimestre según año
 (Julio - Septiembre 2019)

SEMESTRE	PAGADO AL SRL
Jul-Sep 2004	237,606,325
Jul-Sep 2005	312,064,381
Jul-Sep 2006	343,575,508
Jul-Sep 2007	320,043,694
Jul-Sep 2008	421,332,325
Jul-Sep 2009	442,999,012
Jul-Sep 2010	515,020,393
Jul-Sep 2011	584,870,457
Jul-Sep 2012	641,380,085
Jul-Sep 2013	715,879,510
Jul-Sep 2014	801,544,499
Jul-Sep 2015	900,695,583
Jul-Sep 2016	1,022,499,681
Jul-Sep 2017	1,168,129,283
Jul-Sep 2018	1,312,075,190
Jul-Sep 2019	1,426,821,550



REPÚBLICA DOMINICANA:
Pagos acumulados a entidades del Seguro de Riesgos Laborales(SRL)
(Al 30 de septiembre 2019)
(Valores en RD\$)

SEGURO DE RIESGOS LABORALES	Enero-Septiembre 2018	Enero-Septiembre 2019	TOTAL ACUMULADO
Prestaciones a Beneficiarios SRL	3,686,290,730	3,990,612,250	40,827,646,558
Operación SISALRIL-SRL	160,370,236	172,439,866	1,766,656,507
Fondo de Solidaridad Social	14,928,719	15,252,318	306,809,902
Total SRL	3,861,589,685	4,178,304,434	42,901,112,968

REPÚBLICA DOMINICANA:
Pagos acumulados a entidades del Seguro Familiar de Salud (SFS)
(Al 30 de septiembre 2019)
(Valores en RD\$)

SEGURO FAMILIAR DE SALUD	Enero-Septiembre 2018	Enero-Septiembre 2019	TOTAL ACUMULADO
Cuidado de la Salud ADA*	37,312,033,992	39,383,408,068	363,217,141,901
FONAMAT	621,838,588	809,991,829	4,501,511,573
Subsidios	1,753,663,063	1,875,292,597	17,099,620,193
Comisión SISALRIL	260,627,173	281,719,547	2,495,376,078
Estancias Infantiles	236,536,870	337,079,863	2,509,836,717
Pago CONDEI	-	-	3,402,850
Total Rubros	40,184,699,685	42,687,491,904	389,826,889,313
SFS-Pensionados H.	241,154,518	229,352,748	3,044,437,553
SFS-Pensionados P. N.	124,164,600	132,421,100	463,171,100
SFS Pensionados Sector Salud	53,859,600	54,578,400	165,802,800
SFS-Pensionados FF.AA.	132,965,000	146,019,300	401,531,900
SFS-Pensionados del Estado		27,200,400	27,200,400
MISPAS**	-	-	180,000,000
TOTAL SFS	40,736,843,403	43,277,063,852	394,109,033,066

*Cuidado de la Salud Afiliados Directos y Adicionales

**Transferidos en Virtud de la Resolución 229-01 del CNSS del 15-01-2010.

REPÚBLICA DOMINICANA:
Pagos acumulados a entidades del Seguro de Vejez, Discapacidad y Supervivencia (Pensiones)
(Al 30 de septiembre 2019)
(Valores en RD\$)

SEGURO DE VEJEZ, DISCAPACIDAD Y SOBREVIVENCIA (SVDS)	Enero-Septiembre 2018	Enero-Septiembre 2019	TOTAL ACUMULADO
Cuenta Personal	25,414,423,503	27,707,302,366	284,047,895,225
Aportes Voluntarios	135,212,805	697,840,721	2,564,308,832
Seguro de Vida	3,034,204,510	3,311,718,700	34,120,438,723
Comisión AFP	1,570,112,738	1,713,114,124	17,974,405,040
Total Transferido a las AFP	30,153,953,556	33,429,975,910	338,707,047,819
Fondos de Pensiones Existentes Autorizados	6,128,431,517	5,912,772,629	54,521,110,460
Sistema de Reparto (MH)	1,469,185,805	1,648,543,544	18,671,633,731
TSS-INABIMA	-	-	4,160,086,738
AUTOSEGURO (IDSS)	136,027,835	139,980,637	1,467,677,521
Fondo de Solidaridad Social	1,508,887,436	1,645,806,879	16,964,074,557
Operación SIPEN	264,056,604	288,017,391	3,175,077,773
Total Transferido a otras Instituciones del SVDS	9,506,589,197	9,635,121,081	98,959,660,780
Total	39,660,542,753	43,065,096,992	437,666,708,599

REPÚBLICA DOMINICANA:
Relación de Inversiones Financieras
 (Al 30 de septiembre 2019)
 (Valores en RD\$)

RUBRO	Junio 2018	Junio 2019	VARIACIÓN
Cuidado de la Salud de las Personas	7,249,060,064	7,889,900,148	640,840,084
Estancias Infantiles	1,577,819,309	1,834,087,504	256,268,195
Aportes por Dependientes Adicionales	17,663,501	9,317,513	(8,345,988)
SFS Pensionados de Hacienda	27,768,142	73,232,335	45,464,193
SFS Pensionados de la Policía Nacional	0	0	0
SFS Pensionados del Sector Salud	36,307,612	71,765,408	35,457,796
SFS Pensionados de las FFAA	17,672,763	24,489,118	6,816,356
B.Reservas Pensionados del Estado (Decreto 18-19)	0	25,363,803	25,363,803
Total Inversiones SFS	8,926,291,392	9,928,155,830	1,001,864,438
Inversiones Cuenta Personal-No Individualizable	942,659,986	1,203,863,883	261,203,897
Inversiones Seguro de Vida - No Individualizable	110,401,350	121,098,196	10,696,846
Inversiones Comisión AFP - No Individualizable	54,626,758	68,605,526	13,978,768
Total Inversiones SVDS	1,107,688,094	1,393,567,605	285,879,511
TOTAL DE INVERSIONES	10,033,979,487	11,321,723,435	1,287,743,948

REPÚBLICA DOMINICANA:
Aportes recibidos del Gobierno Central y pagados al Régimen Subsidiado
(Al 30 de septiembre 2019)
(Valores en RD\$)

CONCEPTO	HISTORICO APORTES RECIBIDOS Y PAGADOS (2002-2015)	APORTES RECIBIDOS Y PAGADOS 2016	APORTES RECIBIDOS Y PAGADOS 2017	APORTES RECIBIDOS Y PAGADOS 2018	APORTES RECIBIDOS Y PAGADOS 2019	HISTORICO APORTES RECIBIDOS Y PAGADOS (2002-2019)
BALANCE INICIAL		96,285,848.80	427,418,150.71	307,918,286.18	989.50	
MAS:						
APORTES RECIBIDOS DEL ESTADO DOMINICANO	39,976,374,607.05	8,498,167,479.00	8,861,365,332.70	9,303,031,996.69	7,538,732,331.68	74,177,671,747.12
APORTES EXTRAORDINARIOS DEL ESTADO DOMINICANO	720,000,000.00	-	-	-	101,715,324.00	821,715,324.00
EFFECTIVO PROVENIENTE DE RENDIMIENTO EN INVERSIONES	188,769,847.92	11,568,654.01	21,291,153.55	45,792,051.59	785,865.42	268,207,572.49
TOTAL APORTES RECIBIDOS	40,885,144,454.97	8,606,021,981.81	9,310,074,636.96	9,656,742,334.46	7,641,234,510.60	75,267,594,643.61
MENOS:						
PAGOS AL SEGURO NACIONAL DE SALUD (CSP)	39,779,249,538.17	8,019,345,019.10	8,759,404,496.78	9,421,117,342.96	7,204,186,545.58	73,183,302,942.59
PAGOS AL SEGURO NACIONAL DE SALUD (FONAMAT)	289,609,068.00	159,258,812.00	242,749,254.00	235,624,002.00	217,240,626.00	1,144,481,762.00
PAGOS EXTRAORDINARIOS AL (SENASA)	720,000,000.00	-	-	-	-	720,000,000.00
Pagos al SENASA "Proyecto SENASA Cuida de ti"	-	-	-	-	133,333,333.35	133,333,333.35
Cargos Bancarios	-	-	2,600.00	-	-	2,600.00
TOTAL PAGADO	40,788,858,606.17	8,178,603,831.10	9,002,156,350.78	9,656,741,344.96	7,554,760,504.93	75,181,120,637.94
TOTAL APORTES DISPONIBLES	96,285,848.80	427,418,150.71	307,918,286.18	989.50	86,474,005.67	86,474,005.67



Estadísticas referentes a

- TRABAJADORES
- EMPLEADORES
- EMPRESAS

REPÚBLICA DOMINICANA:
Salario promedio de los trabajadores por sexo, según rango edad
 (Al 30 de septiembre 2019)
 (Valores en RD\$)

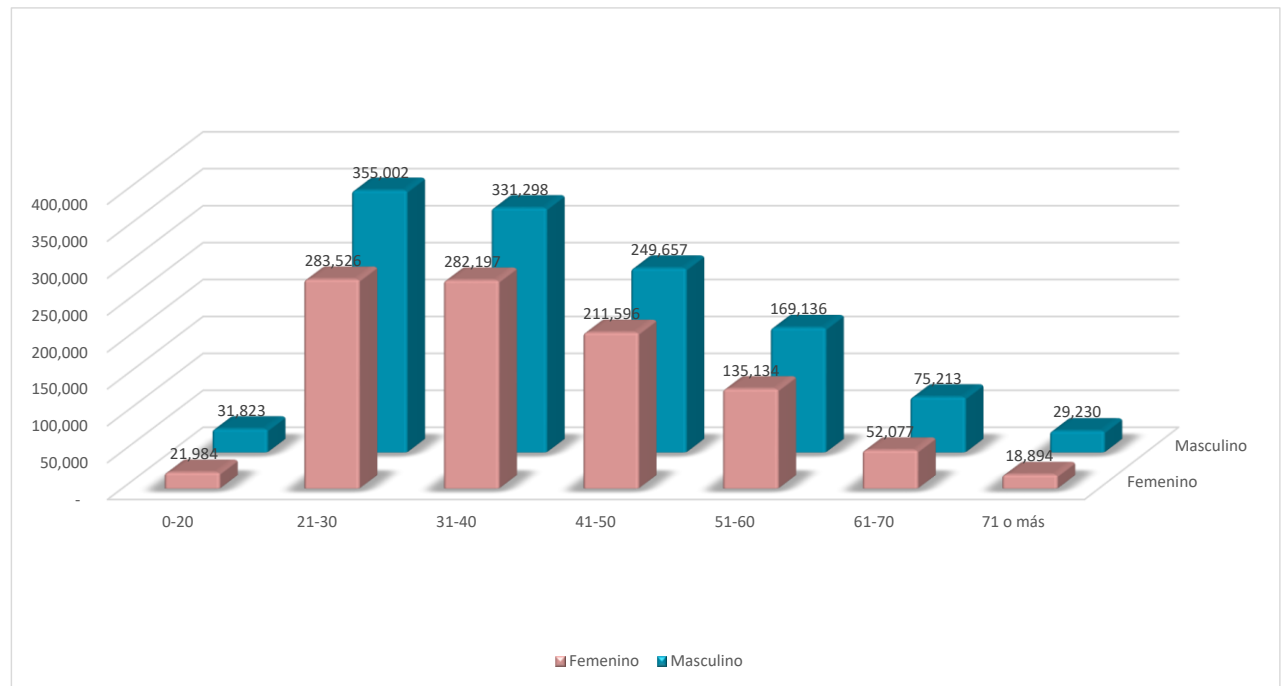
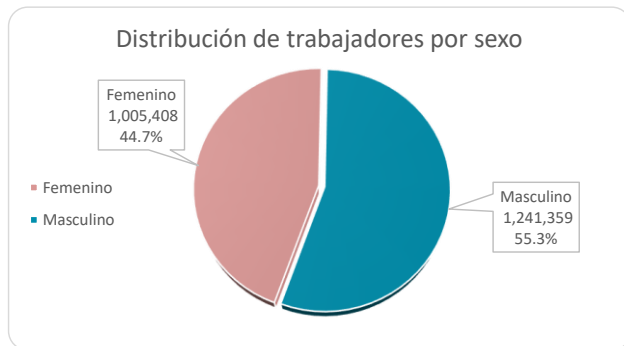
SALARIO PROMEDIO POR SEXO	
Femenino	Masculino
22,231.29	21,523.35

SALARIO PROMEDIO POR SEXO SEGÚN RANGO DE EDAD		
EDAD	Femenino	Masculino
00-19	10,816.38	11,174.22
20-24	13,029.83	13,978.68
25-29	17,296.96	17,616.40
30-34	21,604.50	21,094.13
35-39	24,752.46	23,882.17
40-44	26,573.85	24,753.11
45-49	26,948.63	25,003.06
50-54	27,598.55	24,928.51
55-59	27,516.25	25,660.63
60-64	25,014.24	25,052.46
65-99	16,047.58	20,431.18



REPÚBLICA DOMINICANA:
Trabajadores cotizantes al SDSS por sexo, según edad
(Al 30 de septiembre 2019)

EDAD	TRABAJADORES	
	Femenino	Masculino
0-20	21,984	31,823
21-30	283,526	355,002
31-40	282,197	331,298
41-50	211,596	249,657
51-60	135,134	169,136
61-70	52,077	75,213
71 o más	18,894	29,230
TOTAL	1,005,408	1,241,359



REPÚBLICA DOMINICANA:
**Variación de la cantidad de trabajadores,
según rango salarial**
(Al 30 de septiembre 2019)

RANGO SALARIAL DEL TRABAJADOR EN RD\$	Septiembre de 2018	%	Septiembre de 2019	%	Variación	Variación porcentual
Hasta 10,000	716,096	33.78%	698,891	31.11%	(17,205)	-2.40%
10,001 - 15,000	432,583	20.41%	482,014	21.45%	49,431	11.43%
15,001 - 20,000	382,996	18.07%	405,374	18.04%	22,378	5.84%
20,001 - 25,000	132,631	6.26%	146,735	6.53%	14,104	10.63%
Mas de 25,000	455,628	21.49%	513,752	22.87%	58,124	12.76%
Total	2,119,934	100.00%	2,246,766	100.00%	126,832	5.98%

REPÚBLICA DOMINICANA:
**Variación de la cantidad de empleadores,
según rango de trabajadores**
(Al 30 de septiembre 2019)

TRABAJADORES	Septiembre de 2018	%	Septiembre de 2019	%	Variación	Trabajadores a Septiembre 2019
1-15	70,233	83.57%	75,703	83.43%	5,470	338,013
16-50	9,409	11.20%	10,226	11.27%	817	271,931
51-100	2,083	2.48%	2,317	2.55%	234	162,645
101-500	1,821	2.17%	1,963	2.16%	142	396,423
501-1000	261	0.31%	291	0.32%	30	203,996
1001-5000	209	0.25%	209	0.23%	-	392,921
Mas de 5000	24	0.03%	24	0.03%	-	480,838
TOTAL	84,040	100%	90,733	100%	6,693	2,246,767



Nuestros **Informes Estadísticos Trimestrales**, se encuentran disponibles en nuestra página web en la sección de transparencia / publicaciones / informes estadísticos: <http://www.tss.gob.do/transparencia/informe-estadistico.html>