



# INFORME FINANCIERO SDSS

PRIMER TRIMESTRE 2021



La Tesorería de la Seguridad Social (TSS), es la institución responsable de administrar el Sistema Único de Información y Recaudado (SUIR), y la distribución y pago de los recursos del Sistema Dominicano de Seguridad Social (SDSS), mediante una gestión modelo, confiable, enfocada en el servicio y compromiso, con eficiencia y transparencia.

## MISIÓN

Administrar la información y gestionar los recursos financieros del SDSS, de forma oportuna, eficiente y transparente.

## VISIÓN

Ser una entidad moderna, vanguardista y accesible, con un modelo de autogestión seguro e innovador, y altos estándares de excelencia institucional, reconocida por el manejo transparente de sus operaciones y sus recursos.

## VALORES

### Transparencia

- Procuramos y mantenemos un adecuado nivel de visibilidad y accesibilidad de la información.
- Buscamos continuamente la claridad de nuestros procedimientos y actuaciones.

### Compromiso Social

- Contribuimos al bienestar y mejora de la calidad de vida de la población dominicana.
- Trabajamos con miras de mejorar la calidad de vida de nuestros colaboradores.
- Proveemos un ambiente de trabajo digno e inclusivo para nuestros colaboradores.

### Servicio

- Estamos comprometidos con la búsqueda de soluciones oportunas, claras y eficaces, con una eficiente gestión organizacional y tecnológica.
- Ofrecemos una experiencia con calidez y empatía en todos nuestros servicios.

### Innovación

- Establecemos y desarrollamos un Modelo Organizacional Innovador.
- Desarrollamos soluciones de vanguardia en base a las necesidades de nuestros clientes.
- Somos creativos, ágiles y flexibles para transformar proactivamente nuestros procesos.

### Calidad

- Cumplimos fielmente las normativas y los controles internos de forma oportuna.
- Damos lo mejor de nosotros para trabajar con excelencia y compromiso.
- Buscamos activamente el mejoramiento continuo de nuestros procesos y operaciones.

**Fuente: Sistema de Contabilidad del SUIR**

Al 31 de marzo 2021

Dirección de Planificación y Desarrollo

## TESORERÍA DE LA SEGURIDAD SOCIAL INFORME ESTADÍSTICO DIRECCIÓN DE PLANIFICACIÓN Y DESARROLLO

Al 31 de marzo de 2021, los ingresos recaudados por la Tesorería de la Seguridad Social alcanzan la suma de RD\$32,173,912,735,04 para una disminución de RD\$1,067,592,774.93 en comparación con lo recaudado para el mismo periodo del año 2020, representando un decrecimiento de un 3.21%. Durante el año en curso se han cobrado 265,739 notificaciones.

La cantidad de empleadores activos en la Seguridad Social, registrados en la base de datos del SUIR al 31 de marzo de 2021, es de 94,485 para un aumento de 2,165 empleadores con respecto al mismo período del año anterior, equivalentes a un 2.35%. Del total de empleadores, podemos expresar que el 95.55% tiene registrado entre 1 y 50 trabajadores. La cantidad de empleadores registrados en el rango de 1-15 trabajadores aumentó en 3,234 con relación al año 2020.

Al 31 de marzo el porcentaje de trabajadores cotizantes a la Seguridad Social registrados en el SUIR que perciben ingresos salariales por debajo de RD\$10,001, es de 13.38% a diferencia del mismo periodo para el año 2020, el cual fue de un 13.93% en ese mismo rango salarial.

A continuación las estadísticas.

Nuestro Informe Estadístico trimestral, se encuentra publicado en nuestra página web en la sección de transparencia/informes estadísticos: <http://www.tss.gob.do/transparencia/informe-estadistico.html>"

## ADMINISTRACIÓN DEL SUIR

- LEGAL / COBRANZAS
  - AUDITORIAS
- CONTABILIDAD DEL SDSS
- CONCENTRACIÓN Y DISTRIBUCIÓN DE LOS RECURSOS
- RECAUDACIÓN A TRÁVES DE LA RED FINANCIERA
- REGISTRO DE EMPLEADORES
- ASIGNACIÓN DE CLASS
- NÓMINAS / NOVEDADES
- GENERACIÓN DE NOTIFICACIÓN DE PAGO (FACTURA)





## Estadísticas sobre Recaudaciones, Pagos e Inversiones

Fuente: Sistema de Contabilidad del SUIR

Al 31 de marzo 2021

Dirección de Planificación y Desarrollo

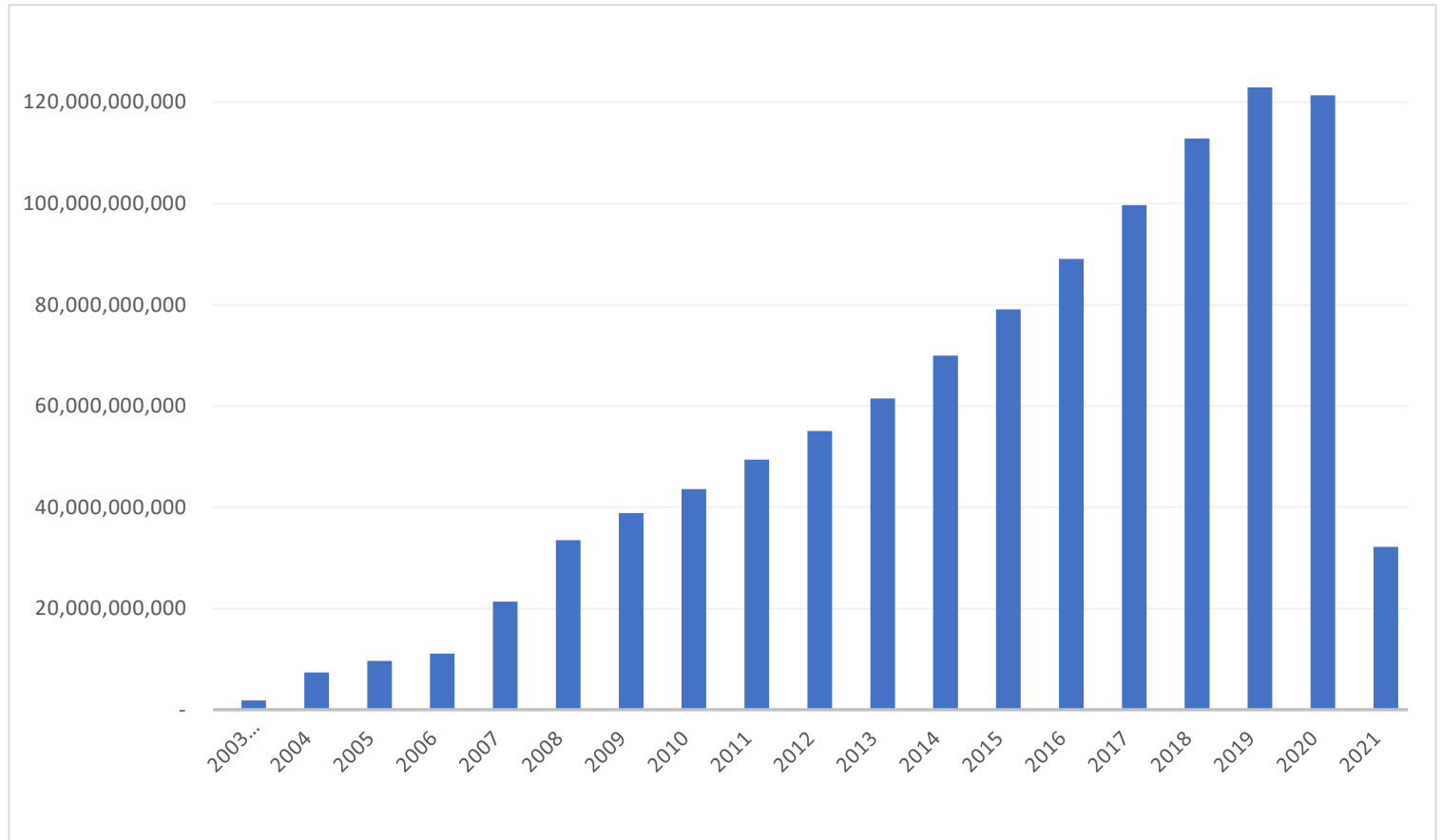
# INFORME FINANCIERO SDSS

PRIMER TRIMESTRE 2021



REPÚBLICA DOMINICANA:  
**Comportamiento de las recaudaciones por año**  
(Desde 2003 hasta el 2021)  
(Valores en RD\$)

AÑO	RECAUDACIONES
2003(6 meses)	1,839,323,722.00
2004	7,356,899,786.00
2005	9,658,375,551.00
2006	11,072,210,532.00
2007	21,329,757,589.00
2008	33,507,926,335.00
2009	38,827,010,570.00
2010	43,605,006,094.00
2011	49,415,884,816.00
2012	55,065,532,308.00
2013	61,483,003,598.00
2014	69,920,892,915.00
2015	79,052,372,049.00
2016	89,049,164,221.45
2017	99,657,751,352.69
2018	112,854,009,382.50
2019	122,910,817,769.07
2020	121,397,990,565.51
2021	32,173,912,735.02



Fuente: Sistema de Contabilidad del SUIR

Al 31 de marzo 2021

Dirección de Planificación y Desarrollo

# INFORME FINANCIERO SDSS

PRIMER TRIMESTRE 2021



REPÚBLICA DOMINICANA:  
Recaudaciones y notificaciones según mes  
(Enero - Marzo 2021)

MES	Recaudaciones en RD\$			Cantidad de Notificaciones Cobradas	
	Recaudaciones 2020	Recaudaciones 2021	Variación	Notificaciones 2020	Notificaciones 2021
ENERO	10,888,419,014	9,982,948,043	-8.32%	85,049	79,295
FEBRERO	10,742,492,838	10,564,911,660	-1.65%	88,154	87,350
MARZO	11,610,593,658	11,626,053,032	0.13%	93,676	99,094
ABRIL					
MAYO					
JUNIO					
JULIO					
AGOSTO					
SEPTIEMBRE					
OCTUBRE					
NOVIEMBRE					
DICIEMBRE					
<b>TOTAL</b>	<b>33,241,505,510</b>	<b>32,173,912,735</b>	<b>-3.21%</b>	<b>266,879</b>	<b>265,739</b>

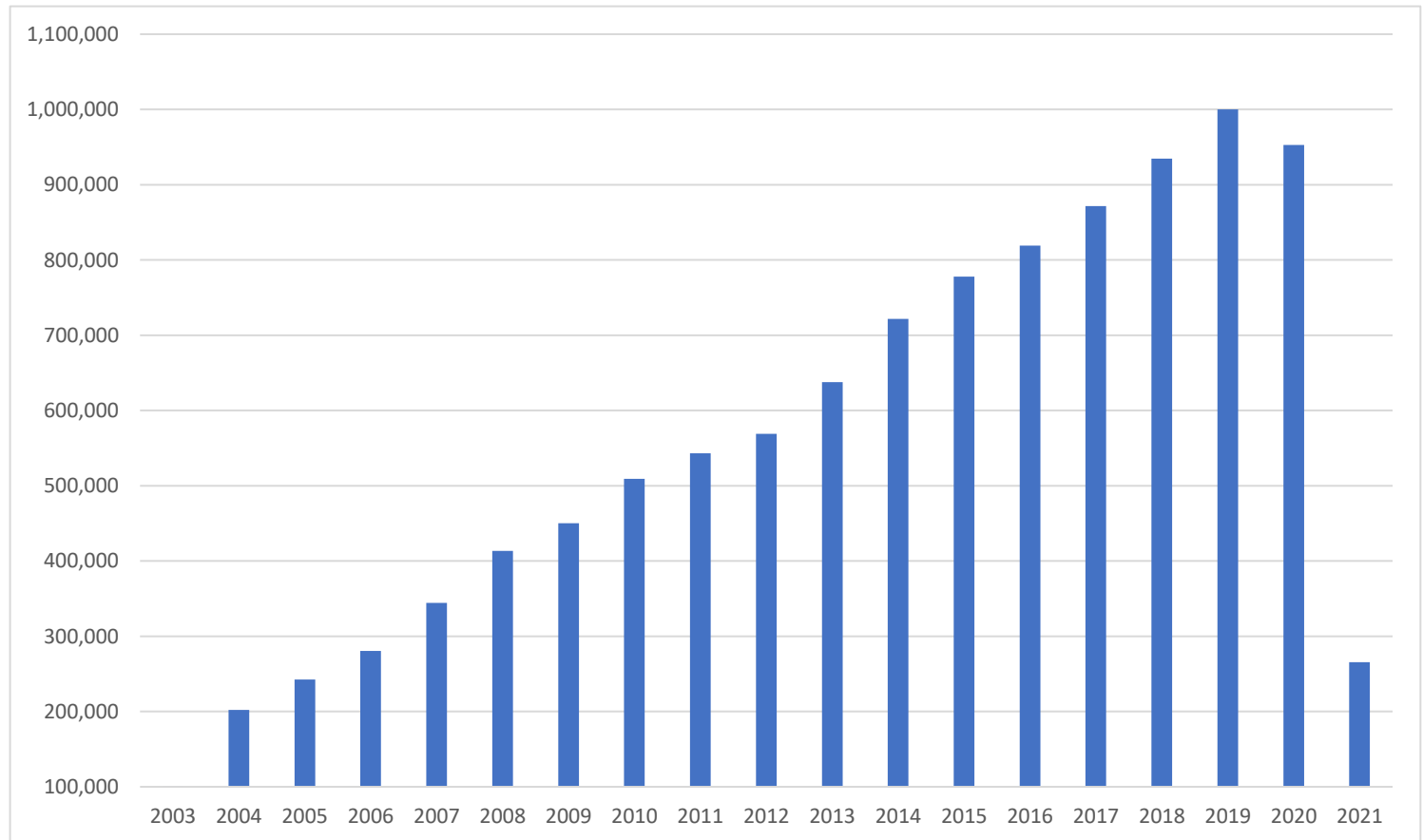
Fuente: Sistema de Contabilidad del SUIR

Al 31 de marzo 2021

Dirección de Planificación y Desarrollo

REPÚBLICA DOMINICANA:  
**Comportamiento de las notificaciones de pago por año**  
 (Desde 2003 hasta 2021)  
 (En cantidad)

AÑO	NOTIFICACIONES
2003	100,380
2004	202,056
2005	242,395
2006	280,547
2007	344,346
2008	413,243
2009	450,008
2010	509,154
2011	542,998
2012	569,031
2013	637,659
2014	721,639
2015	777,955
2016	819,075
2017	871,390
2018	934,434
2019	1,000,112
2020	952,809
2021	265,739



Fuente: Sistema de Contabilidad del SUIR

Al 31 de marzo 2021

Dirección de Planificación y Desarrollo



# INFORME FINANCIERO SDSS

PRIMER TRIMESTRE 2021



REPÚBLICA DOMINICANA:  
**Montos recaudados por rubro**  
(Enero - Marzo 2021)  
(Valores en RD\$)

RUBROS	MONTO RECAUDADO 2020	MONTO RECAUDADO 2021
Seguro de Vejez, Discapacidad y Supervivencia	15,822,338,877	15,368,901,743
Seguro Familiar de Salud	15,875,155,730	15,317,198,908
Seguro de Riesgos Laborales	1,544,010,903	1,487,812,084
<b>Total Recaudado</b>	<b>33,241,505,510</b>	<b>32,173,912,735</b>

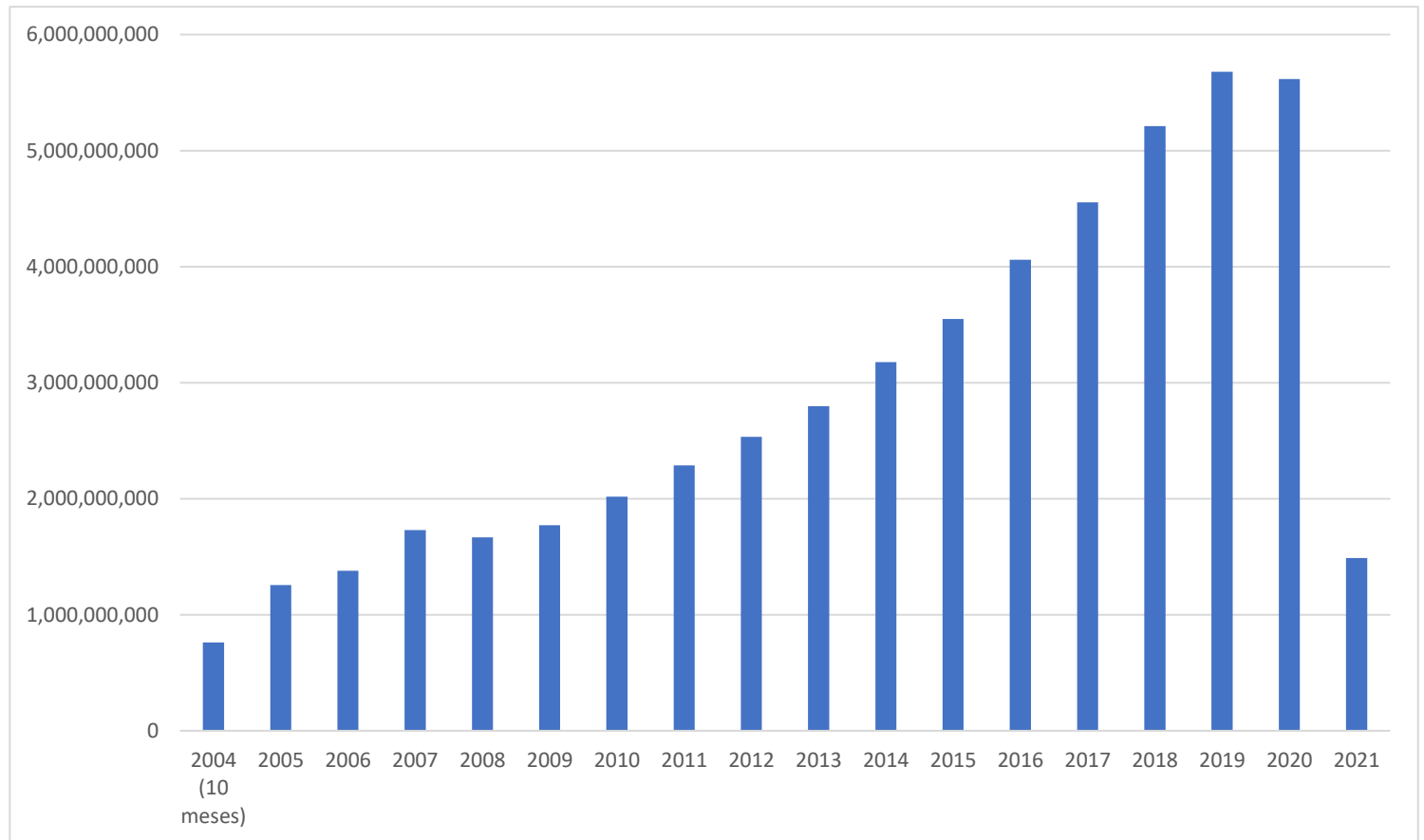
Fuente: Sistema de Contabilidad del SUIR

Al 31 de marzo 2021

Dirección de Planificación y Desarrollo

REPÚBLICA DOMINICANA:  
**Comportamiento de los montos recaudados al Seguro de Riesgos Laborales (SRL) según año**  
 (Informaciones actualizadas al 31 de marzo 2021)  
 (Valores en RD\$)

AÑOS	RECAUDADO AL SRL
2004 (10 meses)	760,565,679
2005	1,256,404,015
2006	1,378,454,529
2007	1,729,590,424
2008	1,666,544,635
2009	1,771,604,719
2010	2,017,192,132
2011	2,287,100,484
2012	2,532,973,582
2013	2,797,556,908
2014	3,177,229,943
2015	3,548,090,380
2016	4,058,641,085
2017	4,554,618,368
2018	5,211,350,840
2019	5,680,845,725
2020	5,616,764,882
2021	1,487,812,084



Fuente: Sistema de Contabilidad del SUIR

Al 31 de marzo 2021

Dirección de Planificación y Desarrollo

# INFORME FINANCIERO SDSS

PRIMER TRIMESTRE 2021



REPÚBLICA DOMINICANA:  
**Pagos acumulados a entidades del Seguro de Riesgos Laborales(SRL)**  
(Al 31 de marzo 2021)  
(Valores en RD\$)

SEGURO DE RIESGOS LABORALES	Enero-Marzo 2020	Enero-Marzo 2021	TOTAL ACUMULADO
Prestaciones a Beneficiarios SRL	1,466,771,243	1,410,814,266	49,074,015,443
Operación SISALRIL-SRL	63,827,132	61,391,274	2,125,497,543
Fondo de Solidaridad Social	3,614,789	1,248,083	318,843,439
<b>Total SRL</b>	<b>1,534,213,164</b>	<b>1,473,453,623</b>	<b>51,518,356,426</b>

Fuente: Sistema de Contabilidad del SUIR

Al 31 de marzo 2021

Dirección de Planificación y Desarrollo

# INFORME FINANCIERO SDSS

PRIMER TRIMESTRE 2021



REPÚBLICA DOMINICANA:  
**Pagos acumulados a entidades del Seguro Familiar de Salud (SFS)**  
(Al 31 de marzo 2021)  
(Valores en RD\$)

SEGURO FAMILIAR DE SALUD	Enero-Marzo 2020	Enero-Marzo 2021	TOTAL ACUMULADO
Cuidado de la Salud Afiliados Directos y Adicionales	15,321,237,171	14,451,242,938	452,663,037,467
FONAMAT	275,764,667	251,795,484	6,009,241,005
SUBSIDIOS	740,607,468	694,497,515	21,161,278,416
SISALRIL-Comisión	103,025,201	99,416,387	3,074,207,763
Estancias Infantiles	195,166,491	-	2,862,384,035
SFS Pensionados de Hacienda	73,337,766	68,082,041	3,555,590,936
SFS Pensionados P.N.	58,521,500	54,350,700	788,550,700
SFS Pensionados Sector Salud	26,572,800	21,148,800	364,244,745
SFS Pensionados FFAA	67,558,400	50,602,300	708,439,468
SFS Pensionados del Estado Decreto 18-19	50,731,200	45,237,600	302,016,007
CONDEI	-	-	3,402,850
MISPAS (1)	-	-	180,000,000
<b>TOTAL SFS</b>	<b>16,912,522,663</b>	<b>15,736,373,764</b>	<b>491,672,393,393</b>

(1) Transferidos en Virtud de la Resolución 229-01 del CNSS del 15-01-2010.

Fuente: Sistema de Contabilidad del SUIR

Al 31 de marzo 2021

Dirección de Planificación y Desarrollo

# INFORME FINANCIERO SDSS

PRIMER TRIMESTRE 2021



REPÚBLICA DOMINICANA:  
**Pagos acumulados a entidades del Seguro de Vejez, Discapacidad y Supervivencia (Pensiones)**  
(Al 31 de marzo 2021)  
(Valores en RD\$)

SEGURO DE VEJEZ, DISCAPACIDAD Y SOBREVIVENCIA (SVDS)	Enero-Marzo 2020	Enero-Marzo 2021	TOTAL ACUMULADO
Cuenta Personal	10,399,591,393	10,238,942,568	342,626,597,078
Aportes Voluntarios	50,501,733	53,667,633	2,325,816,686
Seguro de Vida	1,193,541,375	1,095,215,876	40,589,464,177
Comisión AFP	416,874,215	3,081,480	19,030,132,233
<b>Total Transferido a las AFP</b>	<b>12,060,508,715</b>	<b>11,390,907,557</b>	<b>404,572,010,174</b>
Fondos de Pensiones Existentes Autorizados	2,249,835,845	2,303,767,625	68,630,884,825
Sistema de Reparto (MH)	494,126,476	535,808,637	21,841,009,541
TSS-INABIMA	-	-	4,160,086,738
AUTOSEGURO	45,184,962	50,042,610	1,738,513,896
Fondo de Solidaridad Social	599,043,075	579,203,871	20,337,422,637
Operación SIPEN	104,833,941	101,361,653	3,765,420,958
Operación TSS	45,148,723	125,496,615	512,673,311
Operación DIDA	22,576,398	62,753,131	256,356,568
<b>Total Transferido a otras Instituciones del SVDS</b>	<b>3,560,749,420</b>	<b>3,758,434,142</b>	<b>121,242,368,476</b>
<b>Total</b>	<b>15,621,258,135</b>	<b>15,149,341,699</b>	<b>525,814,378,650</b>

Fuente: Sistema de Contabilidad del SUIR

Al 31 de marzo 2021

Dirección de Planificación y Desarrollo

# INFORME FINANCIERO SDSS

PRIMER TRIMESTRE 2021



REPÚBLICA DOMINICANA:  
**Relación de Inversiones Financieras**  
(Al 31 de marzo 2021)  
(Valores en RD\$)

RUBRO	Marzo 2020	Marzo 2021	VARIACIÓN
Cuidado de la Salud de las Personas	7,514,128,500	1,460,290,636	(6,053,837,864)
Estancias Infantiles	1,606,832,826	0	(1,606,832,826)
Aportes por Dependientes Adicionales	14,691,264	47,947,578	33,256,314
SFS Pensionados de Hacienda	17,158,093	76,713,210	59,555,116
SFS Pensionados de la Policía Nacional	0	301,500	301,500
SFS Pensionados del Sector Salud	9,835,066	39,237,074	29,402,008
SFS Pensionados de las FFAA	6,814,248	26,681,713	19,867,465
SFS Pensionados Decreto 18-19	3,716,758	14,207,769	10,491,012
<b>Total Inversiones SFS</b>	<b>9,173,176,755</b>	<b>1,665,379,481</b>	<b>(7,507,797,275)</b>
Inversiones Cuenta Personal-No Individualizable	1,325,996,395	1,825,638,179	499,641,784
Inversiones Seguro de Vida - No Individualizable	82,326,776	199,816,731	117,489,955
Inversiones Comisión AFP - No Individualizable	77,504,785	90,080,189	12,575,404
<b>Total Inversiones SVDS</b>	<b>1,485,827,955</b>	<b>2,115,535,098</b>	<b>629,707,143</b>
<b>TOTAL DE INVERSIONES</b>	<b>10,659,004,710</b>	<b>3,780,914,579</b>	<b>(6,878,090,131)</b>

Fuente: Sistema de Contabilidad del SUIR

Al 31 de marzo 2021

Dirección de Planificación y Desarrollo

# INFORME FINANCIERO SDSS

PRIMER TRIMESTRE 2021



REPÚBLICA DOMINICANA:  
**Aportes recibidos del Gobierno Central y pagados al Régimen Subsidiado**  
 (Al 31 de marzo 2021)  
 (Valores en RD\$)

CONCEPTO	HISTORICO APORTES RECIBIDOS Y PAGADOS (2002-2017)	APORTES RECIBIDOS Y PAGADOS 2018	APORTES RECIBIDOS Y PAGADOS 2019	APORTES RECIBIDOS Y PAGADOS 2020	APORTES RECIBIDOS Y PAGADOS 2021	HISTORICO APORTES RECIBIDOS Y PAGADOS (2002-2021)
<b>BALANCE INICIAL</b>	523,703,999.51	831,622,285.69	989.50	84,001,358.34	384.93	
<b>MAS:</b>						
<b>APORTES RECIBIDOS DEL ESTADO DOMINICANO</b>	57,335,907,418.75	9,303,031,996.69	10,073,865,331.02	10,800,531,998.65	3,715,132,999.99	91,228,469,745.10
<b>APORTES EXTRAORDINARIOS DEL ESTADO DOMINICANO</b>	720,000,000.00	-	101,715,324.00	1,164,550,000.00	-	1,986,265,324.00
<b>EFFECTIVO PROVENIENTE DE RENDIMIENTO EN INVERSIONES</b>	221,629,655.48	45,792,051.59	879,093.96	10,018,899.40	-	278,319,700.43
<b>TOTAL APORTES RECIBIDOS</b>	<b>58,801,241,073.74</b>	<b>10,180,446,333.97</b>	<b>10,176,460,738.48</b>	<b>12,059,102,256.39</b>	<b>3,715,133,384.92</b>	<b>93,493,054,769.53</b>
<b>MENOS:</b>						
<b>PAGOS AL SEGURO NACIONAL DE SALUD (CSP)</b>	56,557,999,054.05	9,421,117,342.96	9,625,951,180.78	11,594,557,317.42	3,561,907,854.91	90,761,532,750.12
<b>PAGOS AL SEGURO NACIONAL DE SALUD (FONAMAT)</b>	691,617,134.00	235,624,002.00	283,174,866.00	264,544,554.00	103,225,530.00	1,578,186,086.00
<b>PAGOS EXTRAORDINARIOS AL (SENASA)</b>	720,000,000.00			-	-	720,000,000.00
<b>Pagos al SENASA "Proyecto SENASA Cuida de ti"</b>	-		183,333,333.36	200,000,000.04	50,000,000.01	433,333,333.41
<b>Cargos Bancarios</b>	2,600.00	-		-	-	2,600.00
<b>TOTAL PAGADO</b>	<b>57,969,618,788.05</b>	<b>9,656,741,344.96</b>	<b>10,092,459,380.14</b>	<b>12,059,101,871.46</b>	<b>3,715,133,384.92</b>	<b>93,493,054,769.53</b>
<b>TOTAL APORTES DISPONIBLES</b>	<b>831,622,285.69</b>	<b>523,704,989.01</b>	<b>84,001,358.34</b>	<b>384.93</b>	<b>-</b>	<b>-</b>

Fuente: Sistema de Contabilidad del SUIR

Al 31 de marzo 2021

Dirección de Planificación y Desarrollo



Nuestros **Informes Financieros** se encuentran disponibles en nuestra página web en la sección de transparencia / publicaciones / informes estadísticos: <http://www.tss.gob.do/transparencia/informe-estadistico.html>