



Tesorería de la Seguridad Social

30 de Junio 2020
Dirección de Planificación y Desarrollo

TESORERÍA DE LA SEGURIDAD SOCIAL

La Tesorería de la Seguridad Social (TSS), creada por la Ley 87-01, tiene como objetivo fundamental tener a su cargo el Sistema Único de Información y el proceso de recaudo, distribución y el pago a todas las instituciones participantes públicas y privadas garantizando regularidad, transparencia, seguridad, eficiencia e igualdad.

MISIÓN

Administrar el SUIR con eficiencia para garantizar el registro universal de los beneficiarios del SDSS, así como recaudar y distribuir los aportes con transparencia y equidad.

VISIÓN

Ser la organización líder que contribuya al desarrollo continuo del SDSS, con altos criterios de innovación, buenas prácticas gubernamentales y estándares de calidad que garanticen la credibilidad institucional.

VALORES

Transparencia: Manejo de los recursos e información de forma clara sometidos al escrutinio público.

Integridad: Connota la fuerza y la estabilidad. Esto significa tomar el camino mediante la práctica de los más altos estándares éticos.

Equidad: Ofrecer a todos los ciudadanos/clientes el mismo trato.

Proactividad: Tomar acción sobre las oportunidades que se nos presentan a diario; prever, intuir, y actuar de manera positiva sobre todos los problemas que puedan ocurrir.

Compromiso: Estamos comprometidos con el desarrollo y crecimiento del Sistema de Seguridad Social Dominicana y la sostenibilidad del mismo.

Innovación: Se promueve el trabajo innovador, con el objeto de optimizar en forma permanente los procesos y resultados.

Calidad: Satisfacer los requisitos de nuestros clientes con eficiencia y eficacia, logrando excelencia en los servicios.

POLÍTICA DE CALIDAD Y SEGURIDAD DE LA INFORMACIÓN

En la Tesorería de la Seguridad Social somos responsables de la administración del Sistema Único de Información y del Recaudo, Distribución y Pago de los recursos financieros del Sistema Dominicano de Seguridad Social, garantizando el cumplimiento de las normas jurídicas, el mejoramiento de los procesos de nuestro Sistema de Gestión de Calidad y de Seguridad de la Información, el manejo confidencial, la integridad y disponibilidad de la información, para lograr la satisfacción de las partes interesadas, mediante el uso de una plataforma tecnológica eficiente y un capital humano competente.

CARTA COMPROMISO https://tss.gob.do/assets/dae-cc-001_2018-2020.pdf

TESORERÍA DE LA SEGURIDAD SOCIAL INFORME ESTADÍSTICO DIRECCIÓN DE PLANIFICACIÓN Y DESARROLLO

Al 30 de junio de 2020, los ingresos recaudados por la Tesorería de la Seguridad Social alcanzan la suma de RD\$61,219,407,265.99 para un incremento de RD\$1,729,635,282.29 en comparación con lo recaudado para el mismo periodo del año 2019, representando un crecimiento de un 2.91%. Durante el año en curso se han cobrado 459,775 notificaciones.

La cantidad de empleadores activos en la Seguridad Social, registrados en la base de datos del SUIR al 30 de junio de 2020, es de 79,826 para una reducción de 9,082 empleadores con respecto al mismo período del año anterior, equivalentes a un 10.22%. Del total de empleadores, podemos expresar que el 95.53% tiene registrado entre 1 y 50 trabajadores. La cantidad de empleadores registrados en el rango de 1-15 trabajadores decreció en 4,948 con relación al año 2019.

Al 30 de junio el porcentaje de trabajadores cotizantes a la Seguridad Social registrados en el SUIR que perciben ingresos salariales por debajo de RD\$10,001, es de 17.83% a diferencia del mismo periodo para el año 2019, el cual fue de un 33.67% en ese mismo rango salarial.

A continuación las estadísticas.

Nuestro Informe Estadístico trimestral, se encuentra publicado en nuestra página web en la sección de transparencia/informes estadísticos: <http://www.tss.gob.do/transparencia/informe-estadistico.html>

ADMINISTRACIÓN DEL SUIR

- LEGAL / COBRANZAS
 - AUDITORIAS
- CONTABILIDAD DEL SDSS
- CONCENTRACIÓN Y DISTRIBUCIÓN DE LOS RECURSOS
- RECAUDACIÓN A TRÁVES DE LA RED FINANCIERA
- REGISTRO DE EMPLEADORES
- ASIGNACIÓN DE CLASS
- NÓMINAS / NOVEDADES
- GENERACIÓN DE NOTIFICACIÓN DE PAGO (FACTURA)



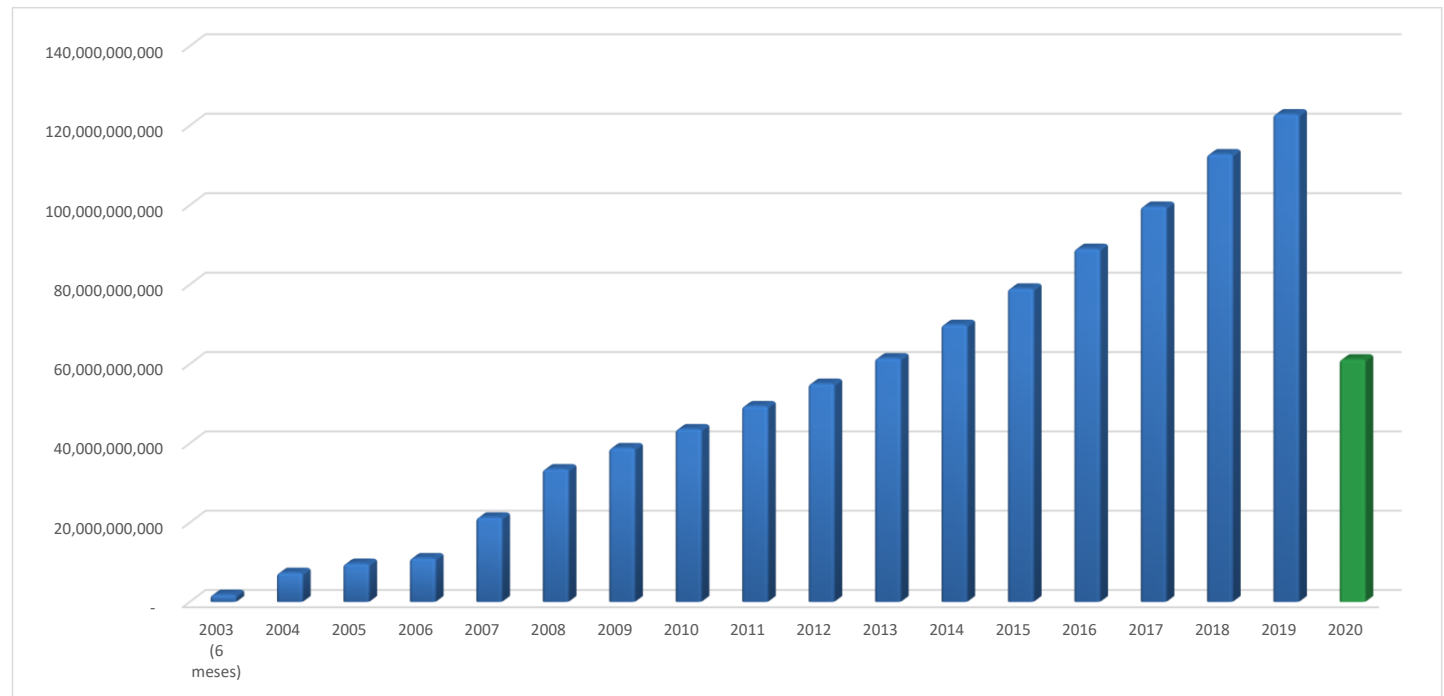


Estadísticas referentes al:

- RECAUDACIONES
- SEGUROS
- PAGOS

REPÚBLICA DOMINICANA:
Comportamiento de las recaudaciones por año
(Desde 2003 hasta el 2020)
(Valores en RD\$)

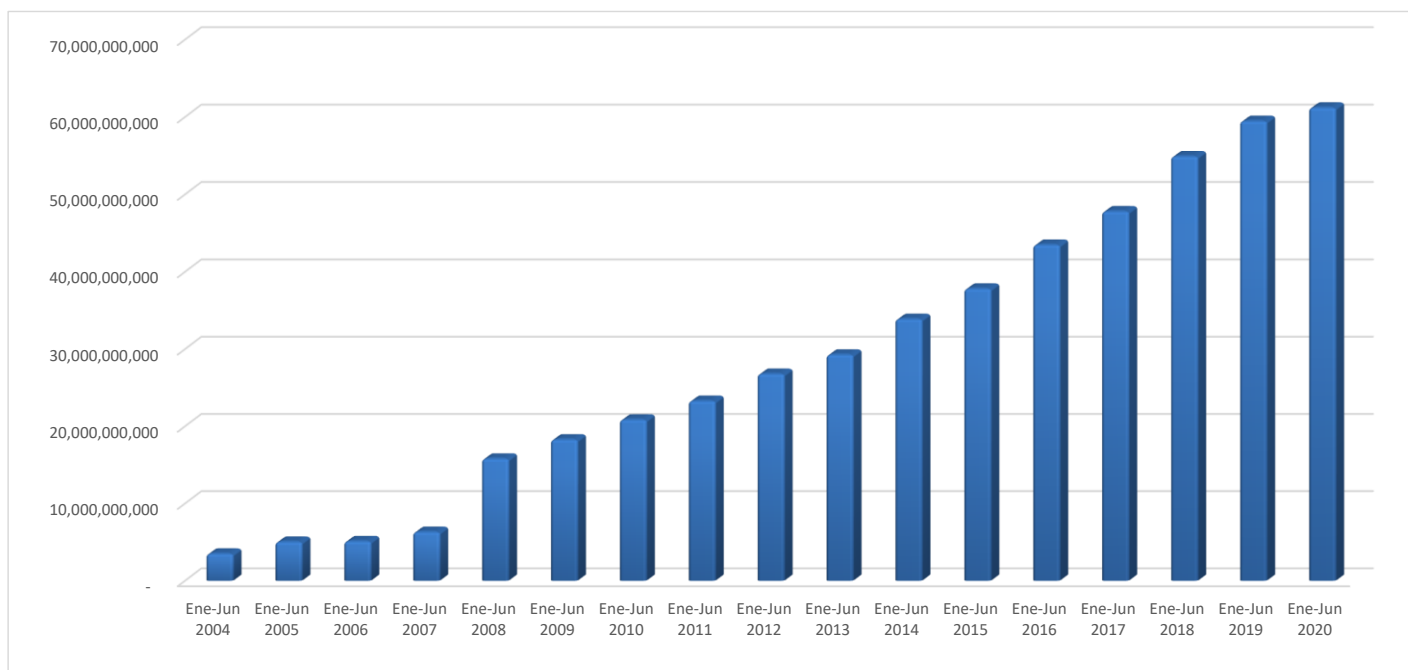
AÑO	RECAUDACIONES
2003 (6 meses)	1,839,323,722
2004	7,356,899,786
2005	9,658,375,551
2006	11,072,210,532
2007	21,329,757,589
2008	33,507,926,335
2009	38,827,010,570
2010	43,605,006,094
2011	49,415,884,816
2012	55,065,532,308
2013	61,483,003,598
2014	69,920,892,915
2015	79,052,372,049
2016	89,049,164,221
2017	99,657,751,353
2018	112,854,009,383
2019	122,910,817,769
2020	61,219,407,266



*Recaudaciones al 30 de junio 2020

REPÚBLICA DOMINICANA:
Recaudaciones del 2er trimestre por año
 (Desde 2003 hasta el 2020)
 (Valores en RD\$)

SEMESTRE	RECAUDACIONES
Ene-Jun 2004	3,513,945,744
Ene-Jun 2005	5,048,053,616
Ene-Jun 2006	5,123,951,758
Ene-Jun 2007	6,325,044,880
Ene-Jun 2008	15,813,771,404
Ene-Jun 2009	18,295,193,112
Ene-Jun 2010	20,873,516,706
Ene-Jun 2011	23,298,178,011
Ene-Jun 2012	26,799,942,513
Ene-Jun 2013	29,289,283,886
Ene-Jun 2014	33,904,833,596
Ene-Jun 2015	37,826,085,501
Ene-Jun 2016	43,495,783,453
Ene-Jun 2017	47,817,737,458
Ene-Jun 2018	54,925,099,651
Ene-Jun 2019	59,489,771,984
Ene-Jun 2020	61,219,407,266

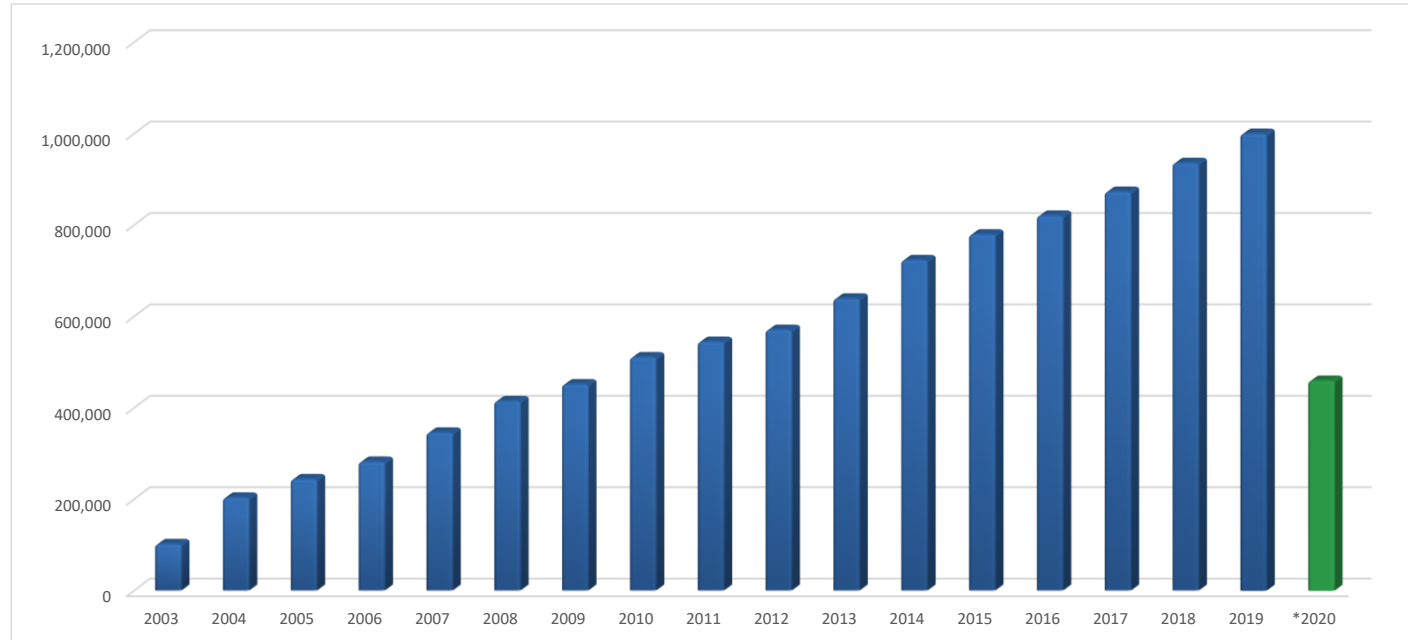


REPÚBLICA DOMINICANA:
Recaudaciones y notificaciones según mes
 (Enero - Junio 2020)

MES	Recaudaciones en RD\$			Cantidad de Notificaciones Cobradas	
	Recaudaciones 2019	Recaudaciones 2020	Variación	Notificaciones 2019	Notificaciones 2020
ENERO	9,582,586,659	10,888,419,014	13.63%	80,288	85,049
FEBRERO	9,585,896,054	10,742,492,838	12.07%	77,067	88,154
MARZO	9,966,171,445	11,610,593,658	16.50%	83,463	93,676
ABRIL	9,705,940,503	9,466,650,813	-2.47%	77,405	65,252
MAYO	10,579,371,326	9,481,077,855	-10.38%	91,038	58,876
JUNIO	10,069,805,998	9,030,173,088	-10.32%	77,769	68,768
TOTAL	59,489,771,984	61,219,407,266	2.91%	487,030	459,775

REPÚBLICA DOMINICANA:
Comportamiento de las notificaciones de pago por año
(Desde 2003 hasta 2020)
(En cantidad)

AÑO	NOTIFICACIONES
2003	100,380
2004	202,056
2005	242,395
2006	280,547
2007	344,346
2008	413,243
2009	450,008
2010	509,154
2011	542,998
2012	569,031
2013	637,659
2014	721,639
2015	777,955
2016	819,075
2017	871,390
2018	934,434
2019	1,000,112
*2020	459,775



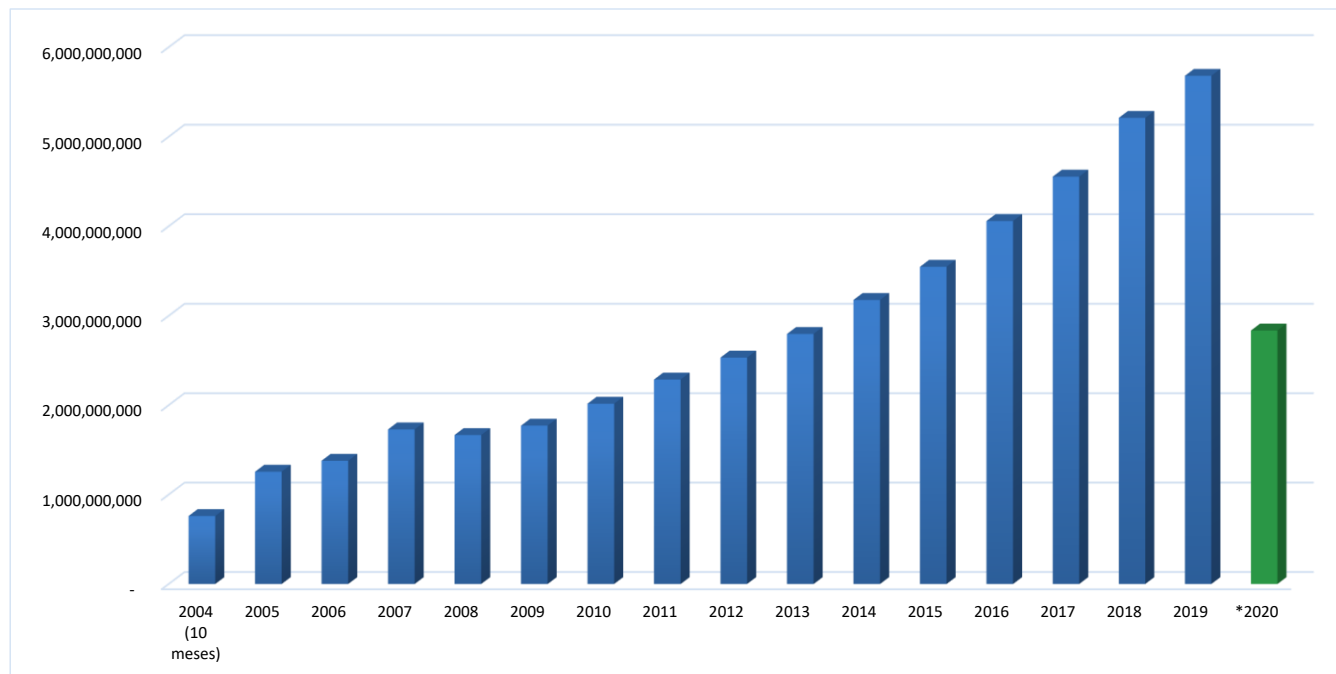
*Notificaciones al 30 de junio 2020

REPÚBLICA DOMINICANA:
Montos recaudados por rubro
(Enero - Junio 2020)
(Valores en RD\$)

RUBROS	MONTO RECAUDADO 2019	MONTO RECAUDADO 2020
Seguro de Vejez, Discapacidad y Supervivencia	28,482,689,213	29,169,370,747
Seguro Familiar de Salud	28,285,341,465	29,214,202,920
Seguro de Riesgos Laborales	2,721,741,305	2,835,833,599
Total Recaudado	59,489,771,984	61,219,407,266

REPÚBLICA DOMINICANA:
Comportamiento de los montos recaudados al Seguro de Riesgos Laborales (SRL) según año
 (Informaciones actualizadas al 30 de junio 2020)
 (Valores en RD\$)

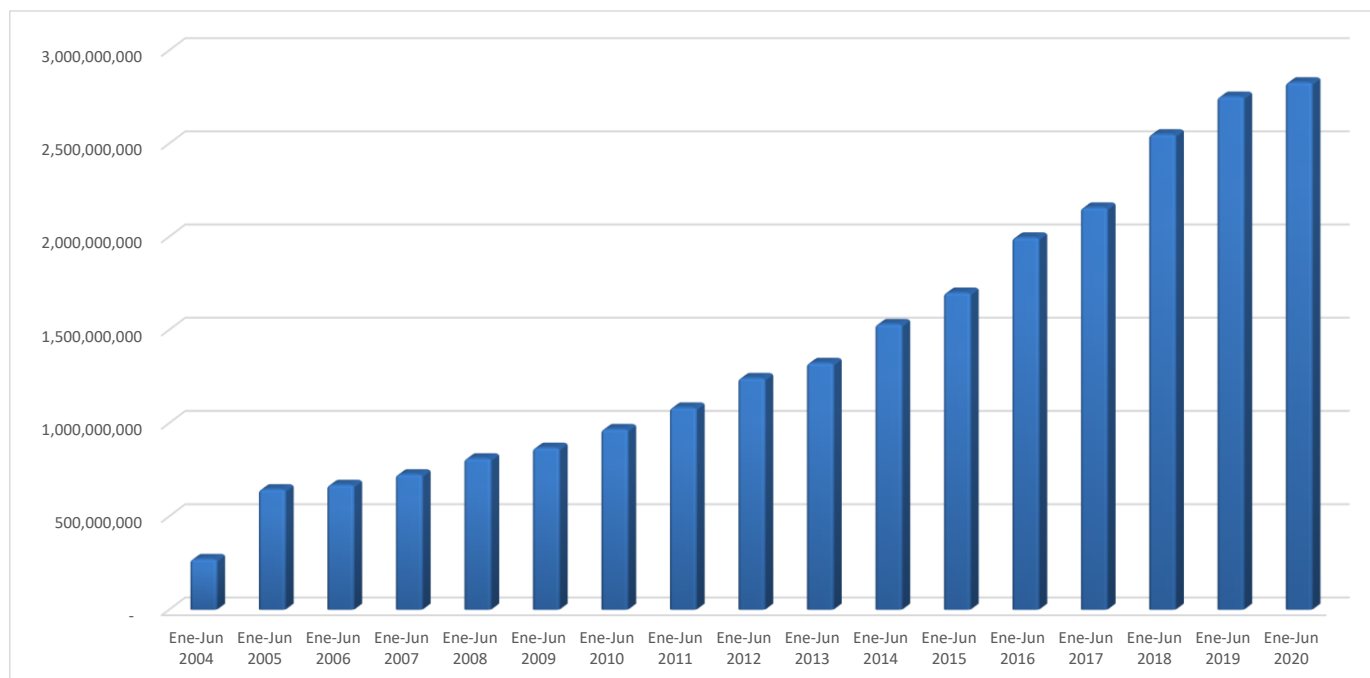
AÑOS	RECAUDADO AL SRL
2004 (10 meses)	760,565,679
2005	1,256,404,015
2006	1,378,454,529
2007	1,729,590,424
2008	1,666,544,635
2009	1,771,604,719
2010	2,017,192,132
2011	2,287,100,484
2012	2,532,973,582
2013	2,797,556,908
2014	3,177,229,943
2015	3,548,090,380
2016	4,058,641,085
2017	4,554,618,368
2018	5,211,350,840
2019	5,680,845,725
*2020	2,835,833,599



*Recaudaciones al 30 de junio 2020

REPÚBLICA DOMINICANA:
Montos pagados al Seguro de Riesgos Laborales (SRL)
 (Enero - Junio)
 (Valores en RD\$)

SEMESTRE	PAGADO AL SRL
Ene-Jun 2004	271,410,319
Ene-Jun 2005	645,297,997
Ene-Jun 2006	669,059,214
Ene-Jun 2007	725,547,385
Ene-Jun 2008	811,036,634
Ene-Jun 2009	868,066,796
Ene-Jun 2010	968,237,150
Ene-Jun 2011	1,083,793,082
Ene-Jun 2012	1,241,819,629
Ene-Jun 2013	1,322,860,859
Ene-Jun 2014	1,531,078,990
Ene-Jun 2015	1,700,064,076
Ene-Jun 2016	1,995,863,743
Ene-Jun 2017	2,156,655,749
Ene-Jun 2018	2,549,514,495
Ene-Jun 2019	2,751,482,884
Ene-Jun 2020	2,828,393,786



REPÚBLICA DOMINICANA:
Pagos acumulados a entidades del Seguro de Riesgos Laborales(SRL)
(Al 30 de junio 2020)
(Valores en RD\$)

SEGURO DE RIESGOS LABORALES	Enero-Junio 2019	Enero-Junio 2020	TOTAL ACUMULADO
Prestaciones a Beneficiarios SRL	2,627,821,714	2,706,905,486	40,842,748,389
Operación SISALRIL-SRL	113,139,608	117,791,351	1,767,541,039
Fondo de Solidaridad Social	10,521,562	3,696,948	300,601,766
Total SRL	2,751,482,884	2,828,393,786	42,910,891,194

REPÚBLICA DOMINICANA:
Pagos acumulados a entidades del Seguro Familiar de Salud (SFS)
(Al 30 de junio 2020)
(Valores en RD\$)

SEGURO FAMILIAR DE SALUD	Enero-Junio 2019	Enero-Junio 2020	TOTAL ACUMULADO
Cuidado de la Salud ADA*	26,124,215,126	30,157,015,205	366,989,452,894
FONAMAT	537,713,588	497,320,306	4,457,225,377
Subsidios	1,235,352,588	1,339,819,810	17,169,578,566
Comisión SISALRIL	185,189,041	190,301,430	2,494,808,187
Estancias Infantiles	207,168,669	201,608,583	2,474,079,148
Pago CONDEI	-	-	3,402,850
Total Rubros	28,289,639,011	32,386,065,334	393,588,547,022
SFS-Pensionados H.	154,023,192	145,932,548	3,038,502,615
SFS-Pensionados P. N.	89,184,600	108,263,800	486,776,700
SFS Pensionados Sector Salud	36,585,600	46,506,000	176,624,400
SFS-Pensionados FF.AA.	96,780,600	118,352,500	422,054,500
SFS-Pensionados del Estado	12,408,000	89,364,000	89,364,000
MISPAS**	-	-	180,000,000
TOTAL SFS	28,678,621,003	32,894,484,182	397,981,869,237

*Cuidado de la Salud Afiliados Directos y Adicionales

**Transferidos en Virtud de la Resolución 229-01 del CNSS del 15-01-2010.

REPÚBLICA DOMINICANA:
Pagos acumulados a entidades del Seguro de Vejez, Discapacidad y Supervivencia (Pensiones)
(Al 30 de junio 2020)
(Valores en RD\$)

SEGURO DE VEJEZ, DISCAPACIDAD Y SOBREVIVENCIA (SVDS)	Enero-Junio 2019	Enero-Junio 2020	TOTAL ACUMULADO
Cuenta Personal	18,181,422,610	19,148,053,871	284,380,452,015
Aportes Voluntarios	100,475,274	85,247,693	2,001,143,121
Seguro de Vida	2,170,847,701	2,130,284,510	33,999,098,908
Comisión AFP	1,123,844,599	421,309,915	17,232,097,317
Total Transferido a las AFP	21,576,590,185	21,784,895,989	337,612,791,361
Fondos de Pensiones Existentes Autorizados	4,297,583,788	4,525,719,702	55,283,116,964
Sistema de Reparto (MH)	1,141,606,164	983,265,896	18,485,380,990
TSS-INABIMA	-	-	4,160,086,738
AUTOSEGURO (IDSS)	92,391,388	87,741,362	1,461,015,356
Fondo de Solidaridad Social	1,085,365,283	1,106,155,443	16,952,038,783
Operación SIPEN	189,939,550	193,579,699	3,172,973,076
Operación TSS		152,736,450	152,736,450
Operación DIDA		76,374,019	76,374,019
Total Transferido a otras Instituciones del SVDS	6,806,886,174	7,125,572,571	99,743,722,377
Total	28,383,476,358	28,910,468,559	437,356,513,738

REPÚBLICA DOMINICANA:
Relación de Inversiones Financieras
 (Al 30 de junio 2020)
 (Valores en RD\$)

RUBRO	Junio 2019	Junio 2020	VARIACIÓN
Cuidado de la Salud de las Personas	7,417,225,097	5,235,886,169	(2,181,338,928)
Estancias Infantiles	1,786,254,190	1,621,082,027	(165,172,163)
Aportes por Dependientes Adicionales	9,125,686	0	(9,125,686)
SFS Pensionados de Hacienda	60,978,926	30,390,837	(30,588,089)
SFS Pensionados de la Policía Nacional	0	0	0
SFS Pensionados del Sector Salud	53,437,098	19,595,160	(33,841,938)
SFS Pensionados de las FFAA	20,028,936	13,252,534	(6,776,402)
SFS Pensionados Decreto 18-19	5,532,313	7,965,838	2,433,526
Total Inversiones SFS	9,352,582,245	6,928,172,564	(2,424,409,680)
Inversiones Cuenta Personal-No Individualizable	1,121,067,500	1,339,013,020	217,945,520
Inversiones Seguro de Vida - No Individualizable	125,393,294	85,433,557	(39,959,738)
Inversiones Comisión AFP - No Individualizable	68,071,171	77,726,115	9,654,944
Total Inversiones SVDS	1,314,531,965	1,502,172,691	187,640,726
TOTAL DE INVERSIONES	10,667,114,210	8,430,345,256	(2,236,768,954)

REPÚBLICA DOMINICANA:
Aportes recibidos del Gobierno Central y pagados al Régimen Subsidiado
 (Al 30 de junio 2020)
 (Valores en RD\$)

CONCEPTO	APORTES RECIBIDOS Y PAGADOS 2016	APORTES RECIBIDOS Y PAGADOS 2017	APORTES RECIBIDOS Y PAGADOS 2018	APORTES RECIBIDOS Y PAGADOS 2019	APORTES RECIBIDOS Y PAGADOS 2020	HISTORICO APORTES RECIBIDOS Y PAGADOS (2002-2020)
BALANCE INICIAL	96,285,848.80	427,418,150.71	307,918,286.18	989.50	84,001,358.34	
MAS:						
APORTES RECIBIDOS DEL ESTADO DOMINICANO	8,498,167,479.00	8,861,365,332.70	9,303,031,996.69	10,073,865,331.02	5,370,265,999.33	82,083,070,745.79
APORTES EXTRAORDINARIOS DEL ESTADO DOMINICANO	0.00	0.00	0.00	101,715,324.00	0.00	821,715,324.00
EFFECTIVO PROVENIENTE DE RENDIMIENTO EN INVERSIONES	11,568,654.01	21,291,153.55	45,792,051.59	879,093.96	6,744,263.34	275,045,064.37
TOTAL APORTES RECIBIDOS	8,606,021,981.81	9,310,074,636.96	9,656,742,334.46	10,176,460,738.48	5,461,011,621.01	83,179,831,134.16
MENOS:						
PAGOS AL SEGURO NACIONAL DE SALUD (CSP)	8,019,345,019.10	8,759,404,496.78	9,421,117,342.96	9,625,951,180.78	5,128,557,759.60	80,733,625,337.39
PAGOS AL SEGURO NACIONAL DE SALUD (FONAMAT)	159,258,812.00	242,749,254.00	235,624,002.00	283,174,866.00	134,434,320.00	1,344,850,322.00
PAGOS EXTRAORDINARIOS AL (SENASA)					0.00	720,000,000.00
Pagos al SENASA "Proyecto SENASA Cuida de ti"				183,333,333.36	100,000,000.02	283,333,333.38
Cargos Bancarios		2,600.00	0.00		0.00	2,600.00
TOTAL PAGADO	8,178,603,831.10	9,002,156,350.78	9,656,741,344.96	10,092,459,380.14	5,362,992,079.62	83,081,811,592.77
TOTAL APORTES DISPONIBLES	427,418,150.71	307,918,286.18	989.50	84,001,358.34	98,019,541.39	98,019,541.39



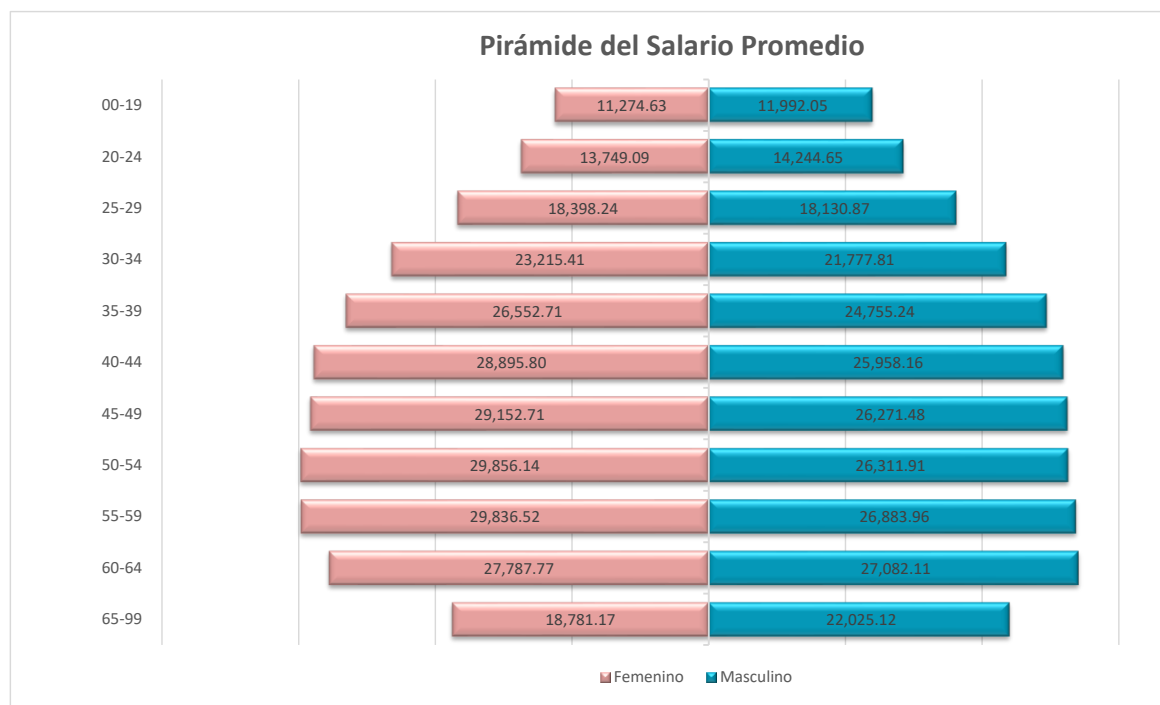
Estadísticas referentes a

- TRABAJADORES
- EMPLEADORES
- EMPRESAS

REPÚBLICA DOMINICANA:
Salario promedio de los trabajadores por sexo, según rango edad
 (Al 30 de junio 2020)
 (Valores en RD\$)

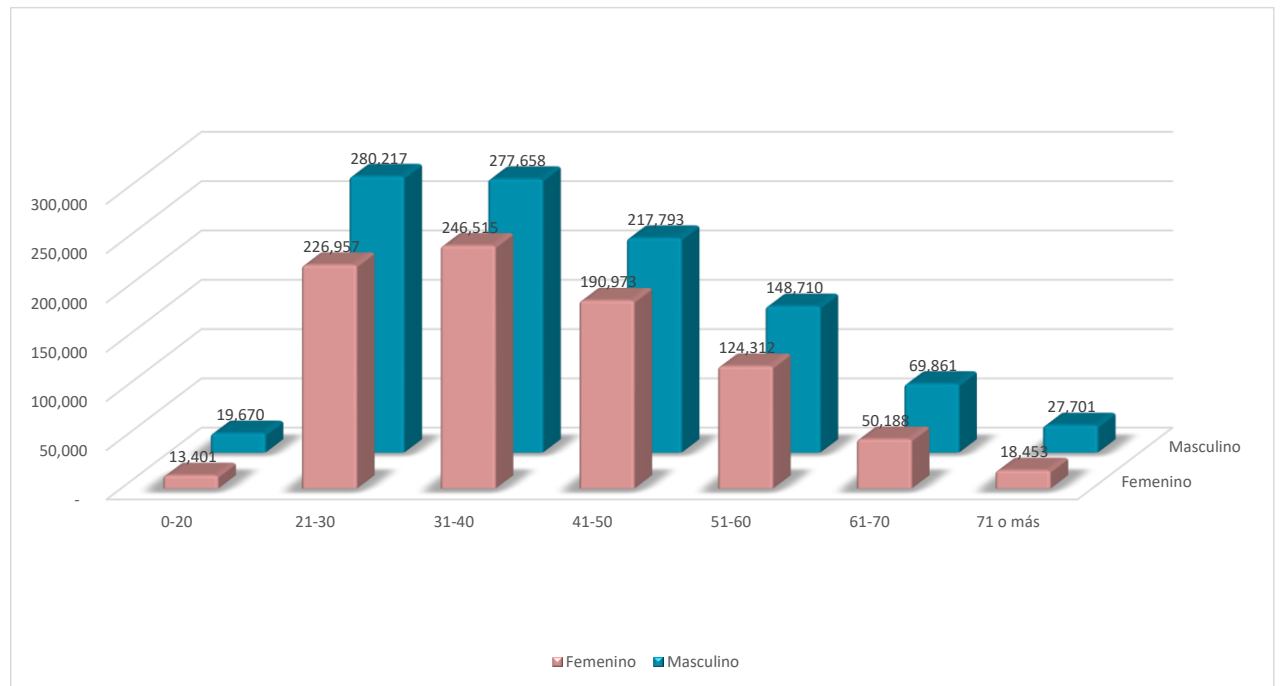
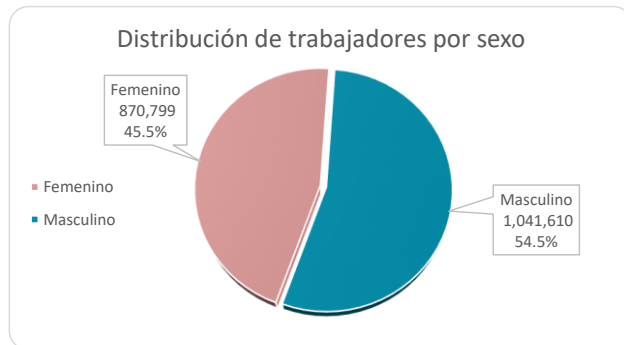
SALARIO PROMEDIO POR SEXO	
Femenino	Masculino
24,344.17	22,705.86

SALARIO PROMEDIO POR SEXO SEGÚN RANGO DE EDAD		
EDAD	Femenino	Masculino
00-19	11,274.63	11,992.05
20-24	13,749.09	14,244.65
25-29	18,398.24	18,130.87
30-34	23,215.41	21,777.81
35-39	26,552.71	24,755.24
40-44	28,895.80	25,958.16
45-49	29,152.71	26,271.48
50-54	29,856.14	26,311.91
55-59	29,836.52	26,883.96
60-64	27,787.77	27,082.11
65-99	18,781.17	22,025.12



REPÚBLICA DOMINICANA:
Trabajadores cotizantes al SDSS por sexo, según edad
(Al 30 de junio 2020)

EDAD	TRABAJADORES	
	Femenino	Masculino
0-20	13,401	19,670
21-30	226,957	280,217
31-40	246,515	277,658
41-50	190,973	217,793
51-60	124,312	148,710
61-70	50,188	69,861
71 o más	18,453	27,701
TOTAL	870,799	1,041,610



REPÚBLICA DOMINICANA:
**Variación de la cantidad de trabajadores,
según rango salarial**
(Al 30 de junio 2020)

RANGO SALARIAL DEL TRABAJADOR EN RD\$	Junio de 2019	%	Junio de 2020	%	Variación	Variación porcentual
Hasta 10,000	749,562	33.67%	340,968	17.83%	(408,594)	-54.51%
10,001 - 15,000	439,590	19.74%	662,739	34.65%	223,149	50.76%
15,001 - 20,000	403,316	18.12%	308,361	16.12%	(94,955)	-23.54%
20,001 - 25,000	133,212	5.98%	122,262	6.39%	(10,950)	-8.22%
Mas de 25,000	500,658	22.49%	478,063	25.00%	(22,595)	-4.51%
Total	2,226,338	100.00%	1,912,393	100.00%	(313,945)	-14.10%

REPÚBLICA DOMINICANA:
**Variación de la cantidad de empleadores,
según rango de trabajadores**
(Al 30 de junio 2020)

TRABAJADORES	Junio de 2019	%	Junio de 2020	%	Variación	Trabajadores a Junio 2020
1-15	74,092	83.34%	69,144	86.62%	(4,948)	278,351
16-50	10,114	11.38%	7,115	8.91%	(2,999)	188,420
51-100	2,243	2.52%	1,669	2.09%	(574)	116,909
101-500	1,928	2.17%	1,456	1.82%	(472)	302,432
501-1000	295	0.33%	220	0.28%	(75)	151,724
1001-5000	212	0.24%	198	0.25%	(14)	367,986
Mas de 5000	24	0.03%	24	0.03%	-	506,583
TOTAL	88,908	100%	79,826	100%	(9,082)	1,912,405



Tesorería de la Seguridad Social

Nuestros **Informes Estadísticos Trimestrales**, se encuentran disponibles en nuestra página web en la sección de transparencia / publicaciones / informes estadísticos: <http://www.tss.gob.do/transparencia/informe-estadistico.html>