

INFORME ESTADÍSTICO

TERCER TRIMESTRE 2018



Tesorería de la Seguridad Social

Actualizado al período:
Septiembre 2018
Dirección de Planificación y Desarrollo

TESORERÍA DE LA SEGURIDAD SOCIAL

La Tesorería de la Seguridad Social (TSS), creada por la Ley 87-01, tiene como objetivo fundamental tener a su cargo el Sistema Único de Información y el proceso de recaudo, distribución y el pago a todas las instituciones participantes públicas y privadas garantizando regularidad, transparencia, seguridad, eficiencia e igualdad.

MISIÓN

Administrar el SUIR con eficiencia para garantizar el registro universal de los beneficiarios del SDSS, así como recaudar y distribuir los aportes con transparencia y equidad.

VISIÓN

Ser la organización líder que contribuya al desarrollo continuo del SDSS, con altos criterios de innovación, buenas prácticas gubernamentales y estándares de calidad que garanticen la credibilidad institucional.

VALORES

Transparencia: Manejo de los recursos e información de forma clara sometidos al escrutinio público.

Integridad: Connota la fuerza y la estabilidad. Esto significa tomar el camino mediante la práctica de los más altos estándares éticos.

Equidad: Ofrecer a todos los ciudadanos/clientes el mismo trato.

Proactividad: Tomar acción sobre las oportunidades que se nos presentan a diario; prever, intuir, y actuar de manera positiva sobre todos los problemas que puedan ocurrir.

Compromiso: Estamos comprometidos con el desarrollo y crecimiento del Sistema de Seguridad Social Dominicana y la sostenibilidad del mismo.

Innovación: Se promueve el trabajo innovador, con el objeto de optimizar en forma permanente los procesos y resultados.

Calidad: Satisfacer los requisitos de nuestros clientes con eficiencia y eficacia, logrando excelencia en los servicios.

POLÍTICA DE CALIDAD Y SEGURIDAD DE LA INFORMACIÓN

En la Tesorería de la Seguridad Social somos responsables de la administración del Sistema Único de Información y del Recaudo, Distribución y Pago de los recursos financieros del Sistema Dominicano de Seguridad Social, garantizando el cumplimiento de las normas jurídicas, el mejoramiento de los procesos de nuestro Sistema de Gestión de Calidad y de Seguridad de la Información, el manejo confidencial, la integridad y disponibilidad de la información, para lograr la satisfacción de las partes interesadas, mediante el uso de una plataforma tecnológica eficiente y un capital humano competente.

TESORERÍA DE LA SEGURIDAD SOCIAL
INFORME ESTADÍSTICO
DIRECCIÓN DE PLANIFICACIÓN Y DESARROLLO
(Santo Domingo, septiembre 2018)

Al 30 de septiembre del 2018, los ingresos recaudados por la Tesorería de la Seguridad Social alcanzan la suma de RD\$83,316,349,586 para un incremento de RD\$10,253,171,300 en comparación con lo recaudado para el mismo periodo del año 2017, representando un crecimiento de un 14.03%. Durante el año en curso se han cobrado 689,043 notificaciones.

El total de empleadores activos en la Seguridad Social, registrados en la base de datos del SUIR al 30 de septiembre del 2018, alcanzan la suma de 84,040 para un crecimiento de 5,438 con respecto al mismo período del año anterior, equivalentes a un 6.92%. Del total de empleadores, podemos expresar que el 94.77% tiene registrado entre 1 y 50 trabajadores. La cantidad de empleadores registrados en el rango de 1-15 trabajadores creció en 4,551 con relación al año 2017.

Al 30 de septiembre, el porcentaje de trabajadores cotizantes a la Seguridad Social registrados en el SUIR que perciben ingresos salariales por debajo de RD\$10,001, es de 33.78% a diferencia del mismo periodo para el año 2017, el cual fue de un 37.43% en ese mismo rango salarial.

A continuación las estadísticas.

Nuestro Informe Estadístico trimestral, se encuentra publicado en nuestra página web en la sección de transparencia/informes estadísticos:
<http://www.tss.gob.do/transparencia/informe-estadistico.html>

ADMINISTRACIÓN DEL SUIR

- LEGAL / COBRANZAS
 - AUDITORIAS
- CONTABILIDAD DEL SDSS
- CONCENTRACIÓN Y DISTRIBUCIÓN DE LOS RECURSOS
- RECAUDACIÓN A TRÁVES DE LA RED FINANCIERA
- REGISTRO DE EMPLEADORES
- ASIGNACIÓN DE CLASS
- NÓMINAS / NOVEDADES
- GENERACIÓN DE NOTIFICACIÓN DE PAGO (FACTURA)





Estadísticas referentes al:

- RECAUDACIONES
- SEGUROS
- PAGOS

INFORME ESTADÍSTICO

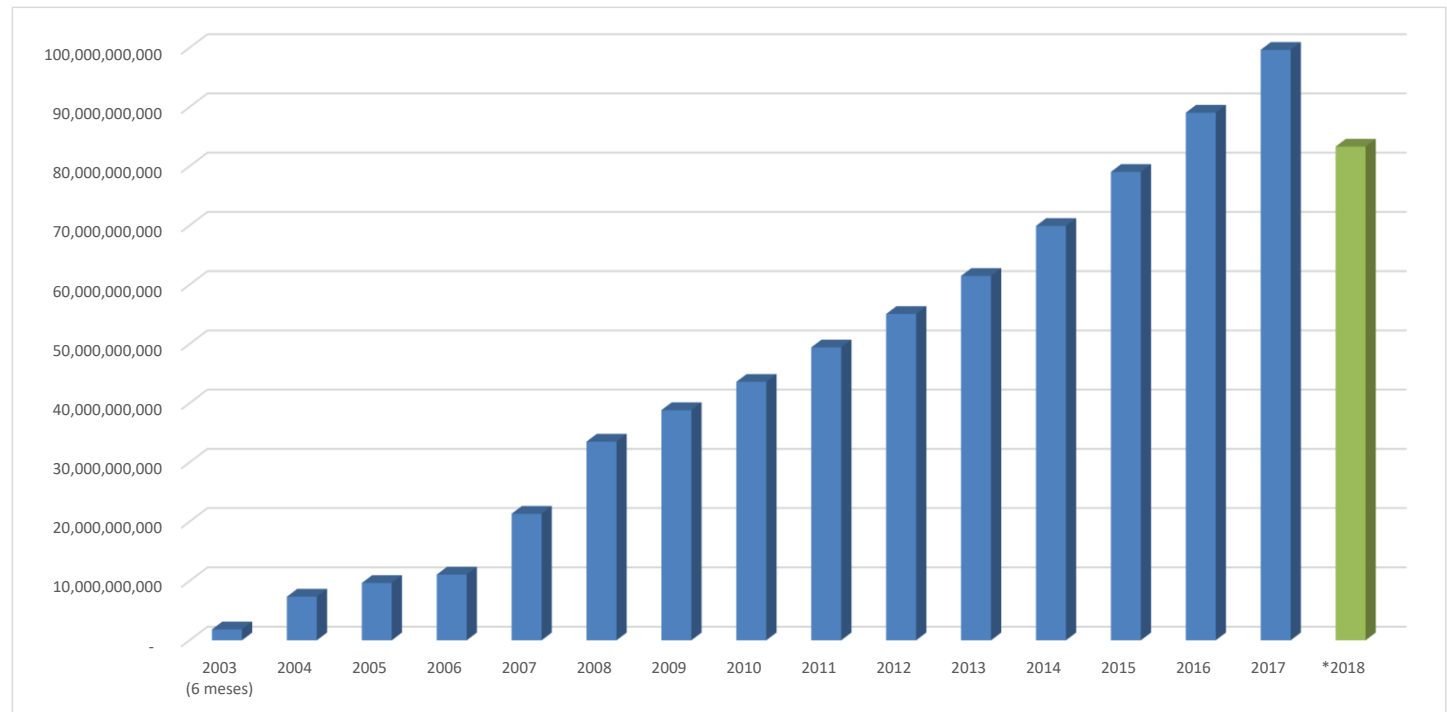
TERCER TRIMESTRE 2018



REPÚBLICA DOMINICANA:
Comportamiento de las recaudaciones por año
(Desde 2003 hasta el 2018)

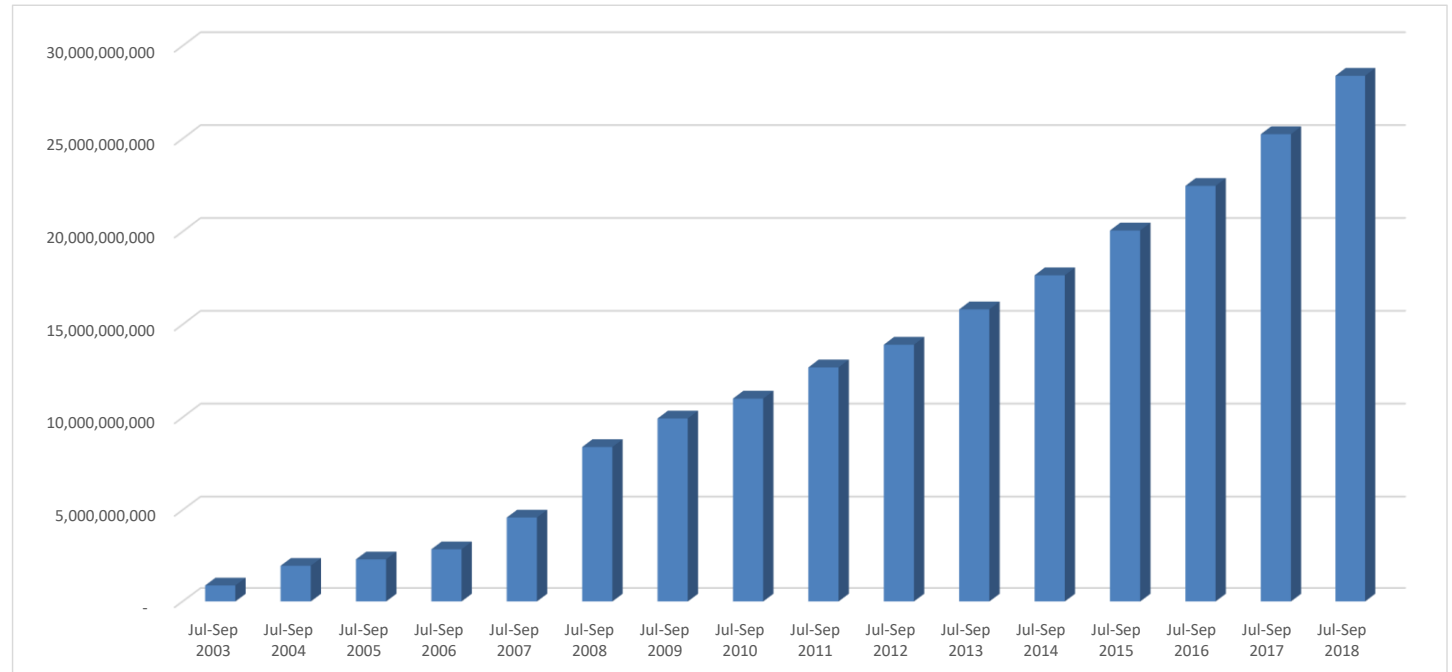
AÑO	RECAUDACIONES
2003 (6 meses)	1,839,323,722
2004	7,356,899,786
2005	9,658,375,551
2006	11,072,210,532
2007	21,329,757,589
2008	33,507,926,335
2009	38,827,010,570
2010	43,605,006,094
2011	49,415,884,816
2012	55,065,532,308
2013	61,483,003,598
2014	69,920,892,915
2015	79,052,372,049
2016	89,049,164,221
2017	99,657,751,353
*2018	83,316,349,586

*Recaudaciones al 30 de septiembre 2018



REPÚBLICA DOMINICANA:
Recaudaciones del 3er trimestre por año
 (Desde 2003 hasta el 2018)

AÑO	RECAUDACIONES
Jul-Sep 2003	874,375,493
Jul-Sep 2004	1,950,151,031
Jul-Sep 2005	2,303,123,114
Jul-Sep 2006	2,854,961,728
Jul-Sep 2007	4,590,750,358
Jul-Sep 2008	8,402,513,636
Jul-Sep 2009	9,941,544,471
Jul-Sep 2010	11,011,864,125
Jul-Sep 2011	12,691,003,240
Jul-Sep 2012	13,911,592,056
Jul-Sep 2013	15,814,996,712
Jul-Sep 2014	17,650,679,693
Jul-Sep 2015	20,062,934,049
Jul-Sep 2016	22,462,571,745
Jul-Sep 2017	25,245,440,827
Jul-Sep 2018	28,391,249,935



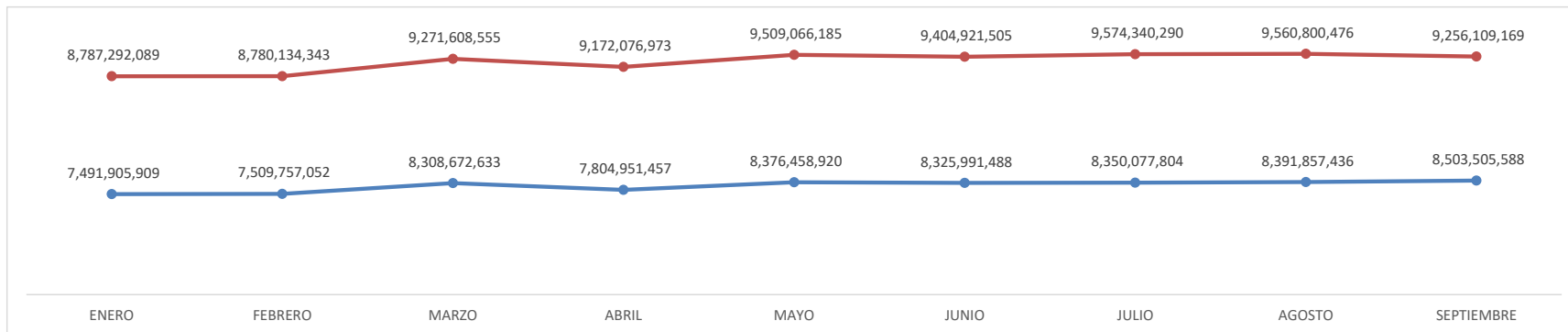
INFORME ESTADÍSTICO

TERCER TRIMESTRE 2018



REPÚBLICA DOMINICANA:
Recaudaciones y notificaciones por mes
 (Enero - Septiembre 2018)

MES	Recaudaciones en RD\$			Cantidad de Notificaciones Cobradas	
	AÑO 2017	AÑO 2018	Variación	AÑO 2017	AÑO 2018
ENERO	7,491,905,909	8,787,292,089	17.29%	67,891	75,589
FEBRERO	7,509,757,052	8,780,134,343	16.92%	68,633	71,554
MARZO	8,308,672,633	9,271,608,555	11.59%	77,933	78,717
ABRIL	7,804,951,457	9,172,076,973	17.52%	66,043	73,536
MAYO	8,376,458,920	9,509,066,185	13.52%	75,899	80,644
JUNIO	8,325,991,488	9,404,921,505	12.96%	72,567	76,120
JULIO	8,350,077,804	9,574,340,290	14.66%	73,542	81,915
AGOSTO	8,391,857,436	9,560,800,476	13.93%	73,877	78,182
SEPTIEMBRE	8,503,505,588	9,256,109,169	8.85%	68,813	72,786
TOTAL	73,063,178,285	83,316,349,586	14.03%	645,198	689,043



INFORME ESTADÍSTICO

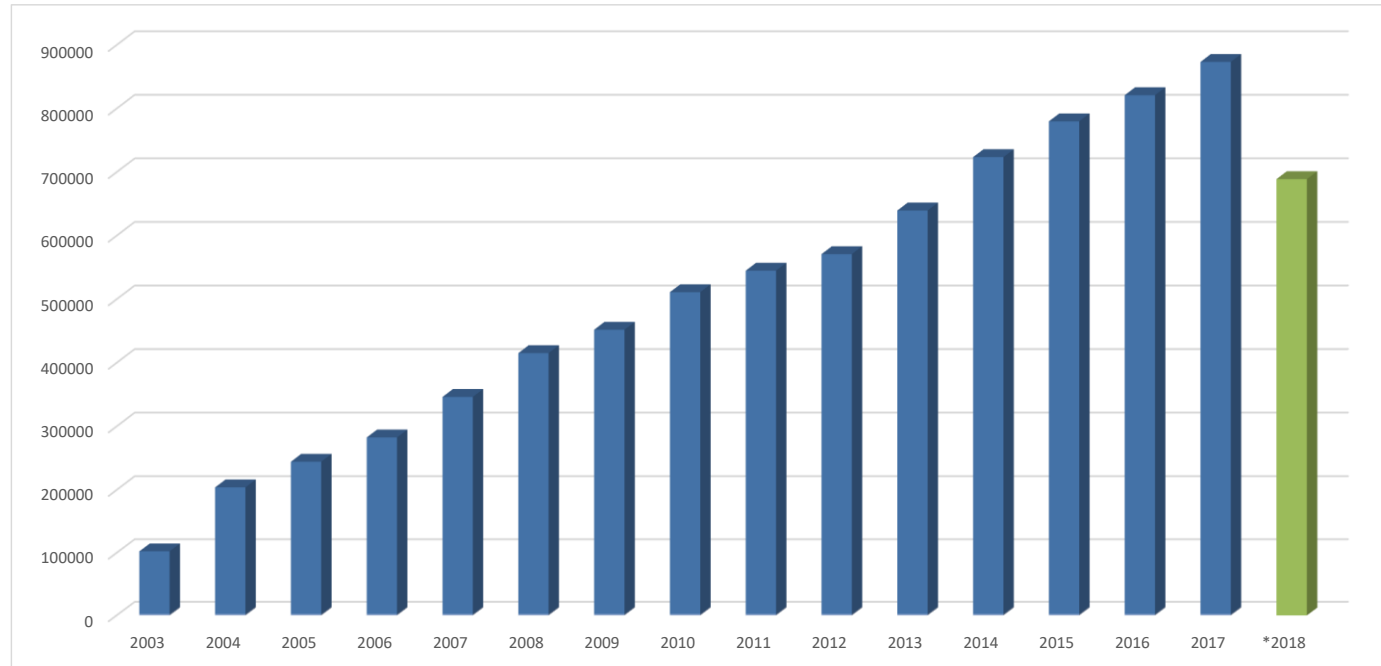
TERCER TRIMESTRE 2018



REPÚBLICA DOMINICANA:
Comportamiento de las notificaciones de pago por año
(Desde 2003 hasta 2018)
(En cantidad)

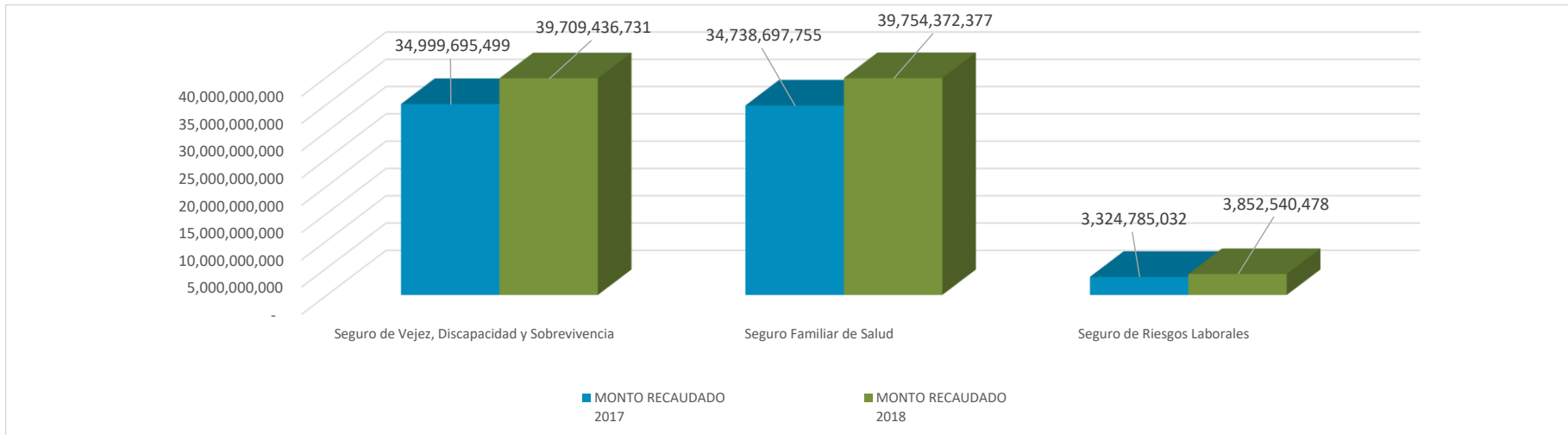
AÑO	NOTIFICACIONES
2003	100,380
2004	202,056
2005	242,395
2006	280,547
2007	344,346
2008	413,243
2009	450,008
2010	509,154
2011	542,998
2012	569,031
2013	637,659
2014	721,639
2015	777,955
2016	819,075
2017	871,390
*2018	689,043

*Notificaciones al 30 de septiembre 2018



REPÚBLICA DOMINICANA:
Comportamiento de los montos recaudados por rubro
 (Enero - Septiembre 2018)
 (Valores en RD\$)

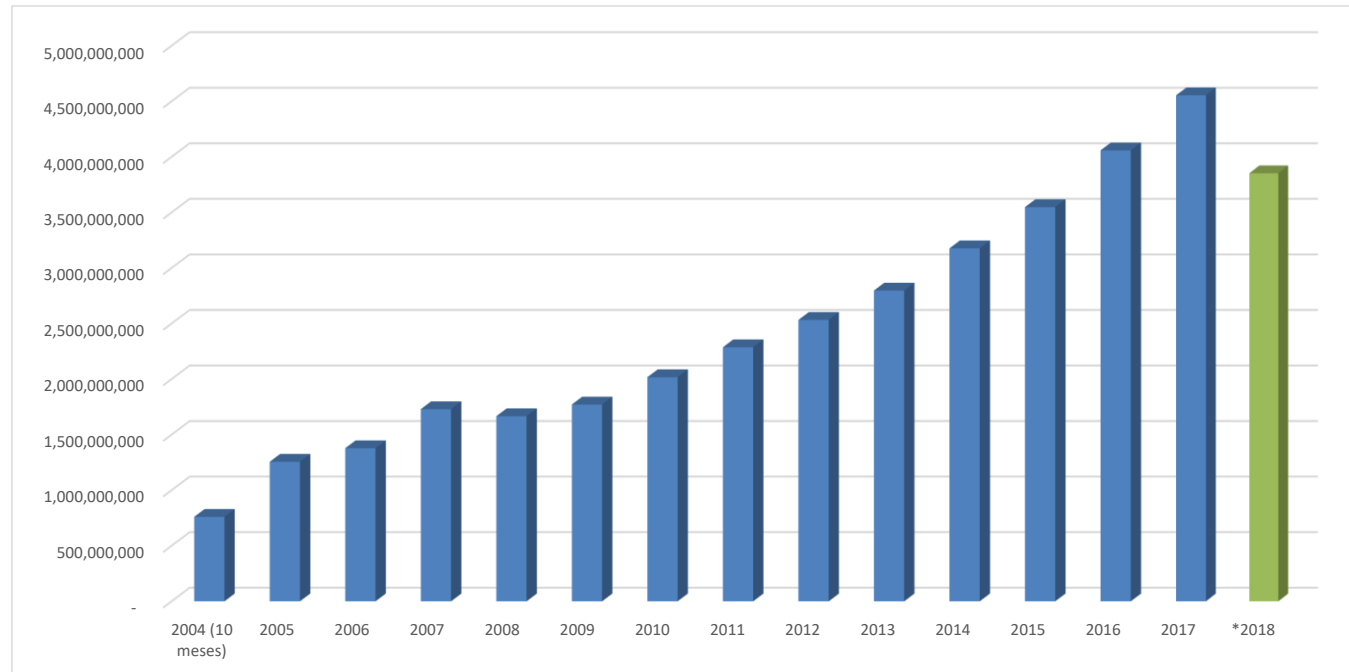
RUBROS	MONTO RECAUDADO 2017	MONTO RECAUDADO 2018
Seguro de Vejez, Discapacidad y Supervivencia	34,999,695,499	39,709,436,731
Seguro Familiar de Salud	34,738,697,755	39,754,372,377
Seguro de Riesgos Laborales	3,324,785,032	3,852,540,478
Total Recaudado	73,063,178,285	83,316,349,586



REPÚBLICA DOMINICANA:
Comportamiento de los montos recaudados al Seguro de Riesgos Laborales (SRL) por año
 (Informaciones actualizadas al 30 de septiembre 2018)
 (Valores en RD\$)

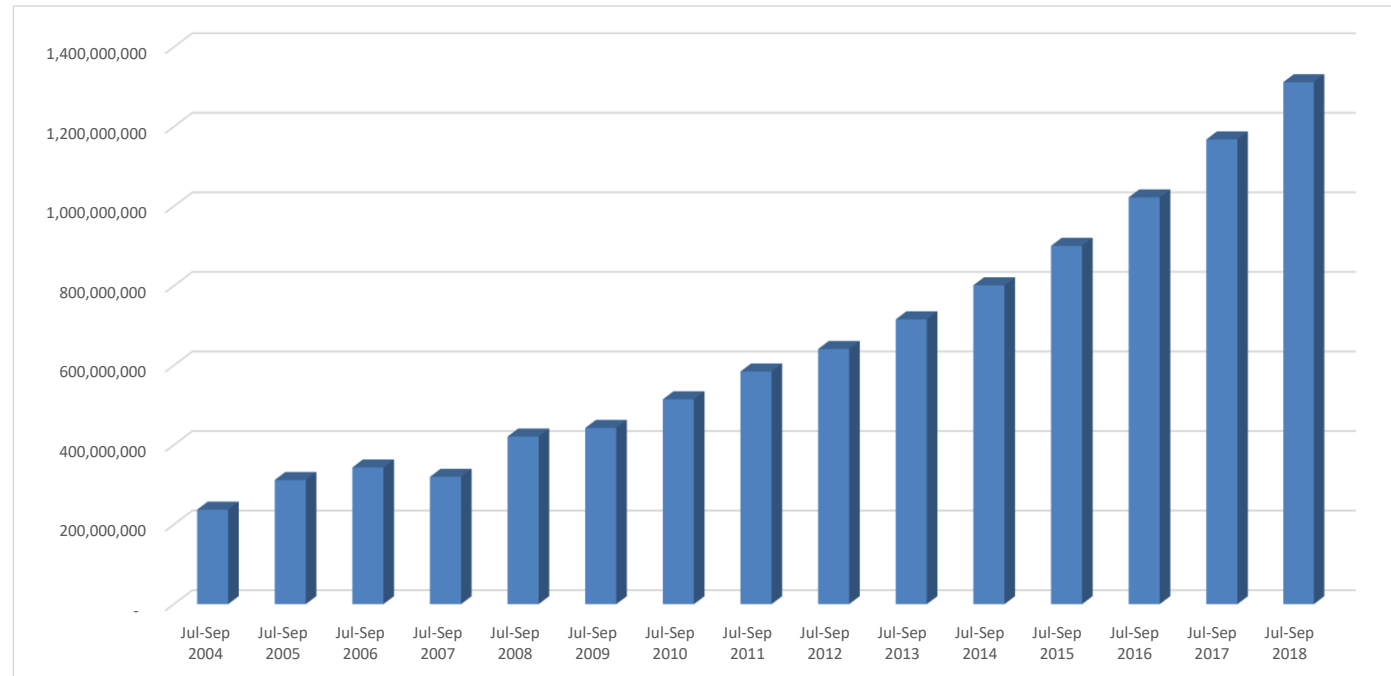
AÑOS	RECAUDADO AL SRL
2004 (10 meses)	760,565,679
2005	1,256,404,015
2006	1,378,454,529
2007	1,729,590,424
2008	1,666,544,635
2009	1,771,604,719
2010	2,017,192,132
2011	2,287,100,484
2012	2,532,973,582
2013	2,797,556,908
2014	3,177,229,943
2015	3,548,090,380
2016	4,058,641,085
2017	4,554,618,368
*2018	3,852,540,478

*Recaudaciones al 30 de septiembre 2018



REPÚBLICA DOMINICANA:
Montos pagados al Seguro de Riesgos Laborales (SRL) por año
 (Julio - Septiembre 2018)

TRIMESTRE	PAGADO AL SRL
Jul-Sep 2004	237,606,325
Jul-Sep 2005	312,064,381
Jul-Sep 2006	343,575,508
Jul-Sep 2007	320,043,694
Jul-Sep 2008	421,332,325
Jul-Sep 2009	442,999,012
Jul-Sep 2010	515,020,393
Jul-Sep 2011	584,870,457
Jul-Sep 2012	641,380,085
Jul-Sep 2013	715,879,510
Jul-Sep 2014	801,544,499
Jul-Sep 2015	900,695,583
Jul-Sep 2016	1,022,499,681
Jul-Sep 2017	1,168,129,283
Jul-Sep 2018	1,312,075,190



REPÚBLICA DOMINICANA:
Pagos acumulados a entidades del Seguro de Riesgos Laborales(SRL)
(Al 30 de septiembre 2018)
(Valores en RD\$)

SEGURO DE RIESGOS LABORALES	Enero-Septiembre 2017	Enero-Septiembre 2018	TOTAL ACUMULADO
Prestaciones a Beneficiarios SRL	3,196,667,759	3,686,290,730	35,563,016,989
Operación SISALRIL-SRL	138,177,597	160,370,236	1,538,004,447
Fondo de Solidaridad Social	14,005,480	14,928,719	286,189,816
Total SRL	3,348,850,836	3,861,589,685	37,387,211,252

REPÚBLICA DOMINICANA:
Pagos acumulados a entidades del Seguro Familiar de Salud (SFS)
(Al 30 de septiembre 2017)
(Valores en RD\$)

SEGURO FAMILIAR DE SALUD	Enero-Septiembre 2017	Enero-Septiembre 2018	TOTAL ACUMULADO
Cuidado de la Salud ADA*	31,629,594,219	37,312,033,992	310,962,981,915
FONAMAT	575,166,479	621,838,588	3,426,469,582
Subsidios	1,529,457,781	1,753,663,063	14,609,078,915
Comisión SISALRIL	227,074,714	260,627,173	2,121,805,117
Estancias Infantiles	224,101,356	236,536,870	2,078,708,918
Pago CONDEI	3,402,850	-	3,402,850
Total Rubros	34,188,797,398	40,184,699,685	333,202,447,297
SFS-Pensionados H.	222,579,975	241,154,518	2,737,118,241
SFS-Pensionados P. N.	89,902,400	124,164,600	282,841,300
SFS-Pensionados S. S.	17,458,800	53,859,600	92,458,800
SFS-Pensionados FF.AA.	23,725,800	132,965,000	208,567,800
MISPAS**	-	-	180,000,000
TOTAL SFS	34,542,464,372	40,736,843,403	336,703,433,438

*Cuidado de la Salud Afiliados Directos y Adicionales

**Transferidos en Virtud de la Resolución 229-01 del CNSS del 15-01-2010.

REPÚBLICA DOMINICANA:
Pagos acumulados a entidades del Seguro de Vejez, Discapacidad y Supervivencia
(Pensiones)
(Al 30 de septiembre 2018)
(Valores en RD\$)

SEGURO DE VEJEZ, DISCAPACIDAD Y SOBREVIVENCIA (SVDS)	Enero-Septiembre 2017	Enero-Septiembre 2018	TOTAL ACUMULADO
Cuenta Personal	22,396,870,005	25,414,423,503	247,340,621,358
Aportes Voluntarios	123,276,603	135,212,805	1,819,278,176
Seguro de Vida	2,678,609,525	3,034,204,510	29,736,109,041
Comisión AFP	1,383,943,096	1,570,112,738	15,705,491,406
Total Transferido a las AFP	26,582,699,228	30,153,953,556	294,601,499,980
Fondos de Pensiones Existentes Autorizados	5,251,033,871	6,128,431,517	46,463,576,339
Sistema de Reparto (MH)	1,335,169,153	1,469,185,805	16,538,454,599
TSS-INABIMA	-	-	4,160,086,738
AUTOSEGURO (IDSS)	125,393,204	136,027,835	1,282,218,434
Fondo de Solidaridad Social	1,328,766,406	1,508,887,436	14,785,287,124
Operación SIPEN	232,531,278	264,056,604	3,110,182,414
Total Transferido a otras Instituciones del SVDS	8,272,893,912	9,506,589,197	86,339,805,649
Total	34,855,593,140	39,660,542,753	380,941,305,629

REPÚBLICA DOMINICANA:
Relación de Inversiones Financieras
(Al 30 de septiembre 2018)
(Valores en RD\$)

RUBRO	30 de septiembre 2017	30 de septiembre 2018	VARIACIÓN
Cuidado de la Salud de las Personas	7,004,264,089	7,249,060,064	244,795,975
Estancias Infantiles	1,318,388,646	1,577,819,309	259,430,664
Aportes por Dependientes Adicionales		17,663,501	17,663,501
SFS Pensionados de Hacienda	244,205,246	27,768,142	(216,437,103)
SFS Pensionados del Sector Salud		36,307,612	36,307,612
SFS Pensionados de las FFAA		17,672,763	17,672,763
Total Inversiones SFS	8,566,857,981	8,926,291,392	359,433,412
Inversiones Cuenta Personal-No Individualizable		942,659,986	942,659,986
Inversiones Seguro de Vida - No Individualizable		110,401,350	110,401,350
Inversiones Comisión AFP - No Individualizable		54,626,758	54,626,758
Total Inversiones SVDS	-	1,107,688,094	1,107,688,094
TOTAL DE INVERSIONES	8,566,857,981	10,033,979,487	1,467,121,506

INFORME ESTADÍSTICO

TERCER TRIMESTRE 2018



REPÚBLICA DOMINICANA:
Aportes recibidos del Gobierno Central y pagados al Régimen Subsidiado
(Al 30 de septiembre 2018)
(Valores en RD\$)

CONCEPTO	HISTORICO APORTES RECIBIDOS Y PAGADOS (2002-2015)	APORTES RECIBIDOS Y PAGADOS 2016	APORTES RECIBIDOS Y PAGADOS 2017	APORTES RECIBIDOS Y PAGADOS 2018	HISTORICO APORTES RECIBIDOS Y PAGADOS (2002-2018)
BALANCE INICIAL		96,285,849	427,418,151	307,918,286	
MAS:					
APORTES RECIBIDOS DEL ESTADO DOMINICANO	39,976,374,607	8,498,167,479	8,861,365,333	6,967,898,998	64,303,806,417
APORTES EXTRAORDINARIOS DEL ESTADO DOMINICANO	720,000,000		-	-	720,000,000
EFFECTIVO PROVENIENTE DE RENDIMIENTO EN INVERSIONES	188,769,848	11,568,654	21,291,154	43,596,039	265,225,694
TOTAL APORTES RECIBIDOS	40,885,144,455	8,606,021,982	9,310,074,637	7,319,413,323	65,289,032,111
MENOS:					
PAGOS AL SEGURO NACIONAL DE SALUD (CSP)	39,779,249,538	8,019,345,019	8,759,404,497	7,058,020,555	63,616,019,610
PAGOS AL SEGURO NACIONAL DE SALUD (FONAMAT)	289,609,068	159,258,812	242,749,254	192,455,682	884,072,816
PAGOS EXTRAORDINARIOS AL (SENASA)	720,000,000	-	-	-	720,000,000
CARGOS BANCARIOS	-	-	2,600	-	2,600
TOTAL PAGADO	40,788,858,606	8,178,603,831	9,002,156,351	7,250,476,237	65,220,095,026
TOTAL APORTES DISPONIBLES	96,285,849	427,418,151	307,918,286	68,937,085	68,937,085

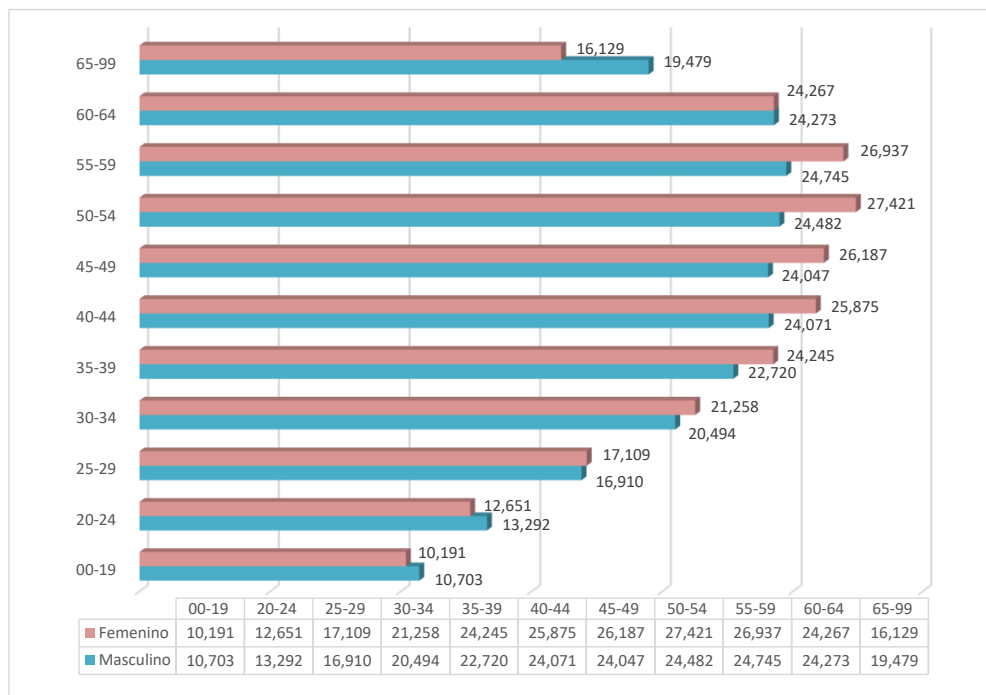
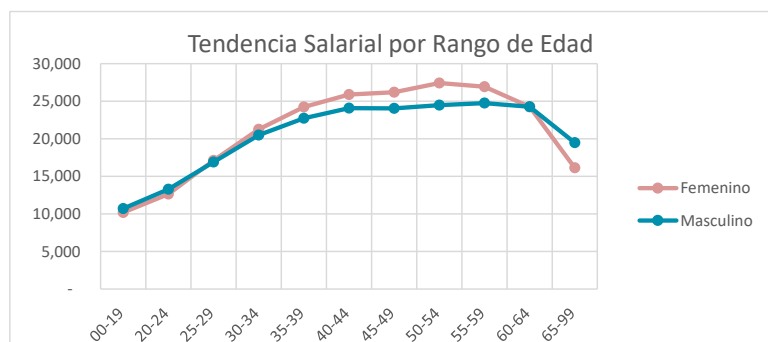


Estadísticas referentes a

- TRABAJADORES
- EMPLEADORES
- EMPRESAS

REPÚBLICA DOMINICANA:
Salario promedio de los trabajadores por sexo, según edad
 (Al 30 de septiembre 2018)
 (Valores en RD\$)

EDAD	SALARIO PROMEDIO	
	Femenino	Masculino
00-19	10,191	10,703
20-24	12,651	13,292
25-29	17,109	16,910
30-34	21,258	20,494
35-39	24,245	22,720
40-44	25,875	24,071
45-49	26,187	24,047
50-54	27,421	24,482
55-59	26,937	24,745
60-64	24,267	24,273
65-99	16,129	19,479



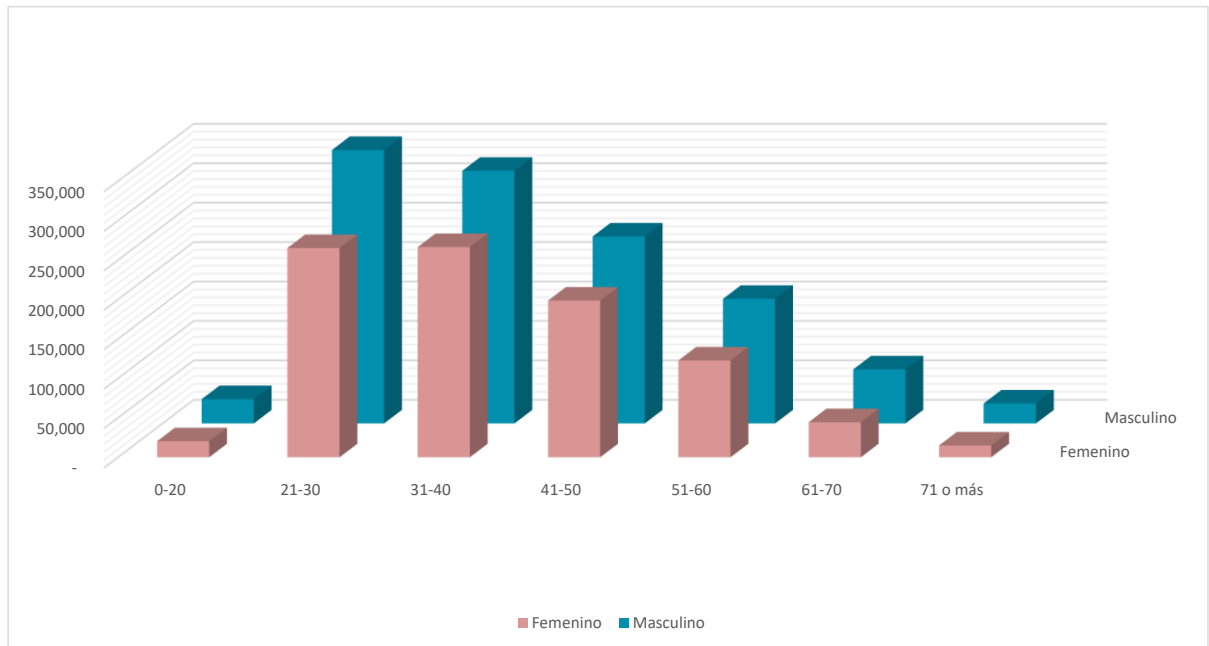
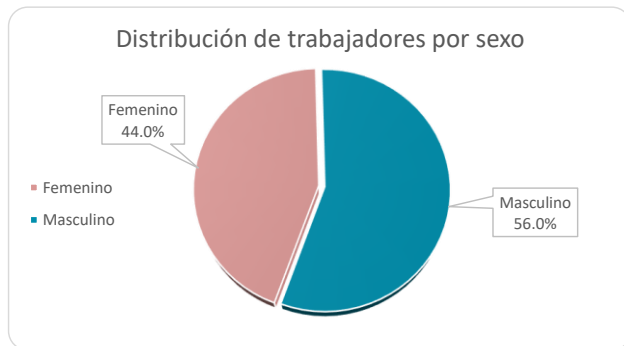
INFORME ESTADÍSTICO

TERCER TRIMESTRE 2018



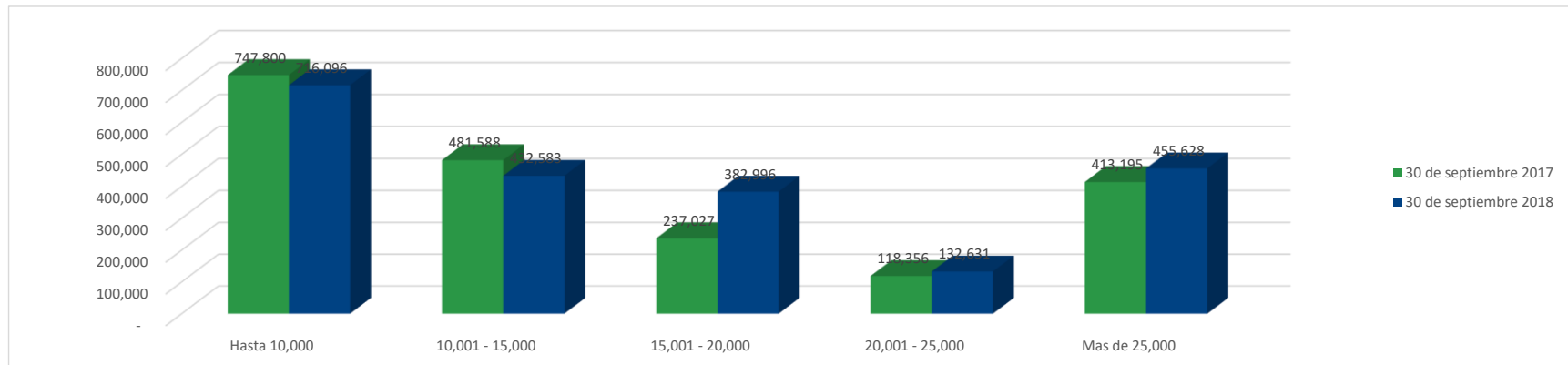
REPÚBLICA DOMINICANA:
Trabajadores cotizantes al SDSS por sexo, según edad
(Al 30 de septiembre 2018)

EDAD	TRABAJADORES	
	Femenino	Masculino
0-20	20,313	30,795
21-30	265,315	346,771
31-40	266,570	320,367
41-50	198,652	237,084
51-60	122,700	157,985
61-70	44,496	68,583
71 o más	14,946	25,357
TOTAL	932,992	1,186,942



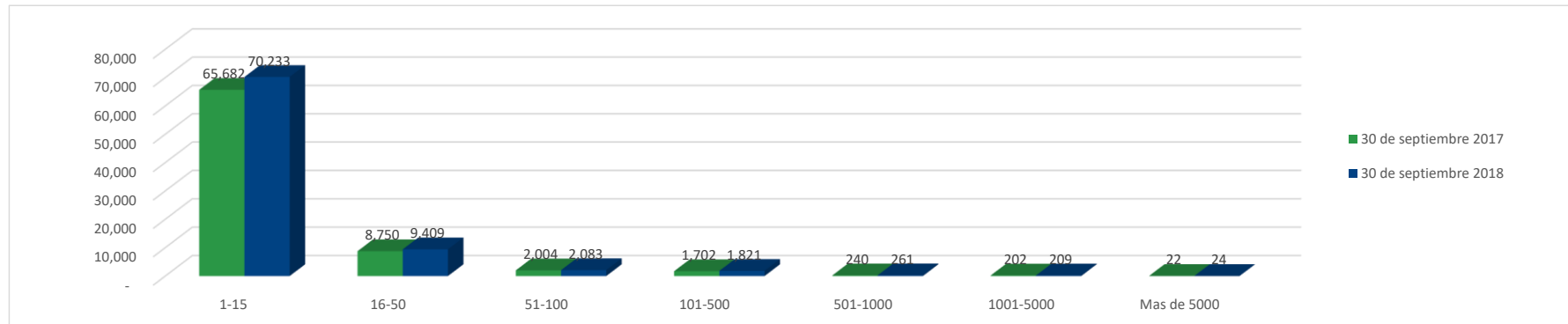
REPÚBLICA DOMINICANA:
Variación de la cantidad de trabajadores,
según rango salarial

CANTIDAD DE TRABAJADORES						
RANGO SALARIAL DEL TRABAJADOR EN RD\$	30 de septiembre 2017	%	30 de septiembre 2018	%	Variación	Variación porcentual
Hasta 10,000	747,800	37.43%	716,096	33.78%	(31,704)	-4.24%
10,001 - 15,000	481,588	24.10%	432,583	20.41%	(49,005)	-10.18%
15,001 - 20,000	237,027	11.86%	382,996	18.07%	145,969	61.58%
20,001 - 25,000	118,356	5.92%	132,631	6.26%	14,275	12.06%
Mas de 25,000	413,195	20.68%	455,628	21.49%	42,433	10.27%
Total	1,997,966	100.00%	2,119,934	100.00%	121,968	6.10%



REPÚBLICA DOMINICANA:
Variación de la cantidad de empleadores,
según cantidad de trabajadores
 (Al 30 de septiembre 2018)

EMPLEADORES						
TRABAJADORES	30 de septiembre 2017	%	30 de septiembre 2018	%	Variación	Variación porcentual
1-15	65,682	83.56%	70,233	83.57%	4,551	6.93%
16-50	8,750	11.13%	9,409	11.20%	659	7.53%
51-100	2,004	2.55%	2,083	2.48%	79	3.94%
101-500	1,702	2.17%	1,821	2.17%	119	6.99%
501-1000	240	0.31%	261	0.31%	21	8.75%
1001-5000	202	0.26%	209	0.25%	7	3.47%
Mas de 5000	22	0.03%	24	0.03%	2	9.09%
TOTAL	78,602	100%	84,040	100%	5,438	6.92%



INFORME ESTADÍSTICO

TERCER TRIMESTRE 2018



Tesorería de la Seguridad Social

Nuestros **Informes Estadísticos trimestrales**, se encuentran disponibles en nuestra página web en la sección de transparencia / informes estadísticos: <http://www.tss.gob.do/transparencia/informe-estadistico.html>