



Tesorería de la Seguridad Social

31 de Diciembre 2020
Dirección de Planificación y Desarrollo

TESORERÍA DE LA SEGURIDAD SOCIAL

La Tesorería de la Seguridad Social (TSS), es la institución responsable de administrar el Sistema Único de Información y Recaudo (SUIR), y la distribución y pago de los recursos del Sistema Dominicano de Seguridad Social (SDSS), mediante una gestión modelo, confiable, enfocada en el servicio y compromiso, con eficiencia y transparencia.

MISIÓN

Administrar la información y gestionar los recursos financieros del SDSS, de forma oportuna, eficiente y transparente.

VISIÓN

Ser una entidad moderna, vanguardista y accesible, con un modelo de autogestión seguro e innovador, y altos estándares de excelencia institucional, reconocida por el manejo transparente de sus operaciones y sus recursos.

VALORES

Transparencia

- Procuramos y mantenemos un adecuado nivel de visibilidad y accesibilidad de la información.
- Buscamos continuamente la claridad de nuestros procedimientos y actuaciones.

Compromiso Social

- Contribuimos al bienestar y mejora de la calidad de vida de la población dominicana.
- Trabajamos con miras de mejorar la calidad de vida de nuestros colaboradores.
- Proveemos un ambiente de trabajo digno e inclusivo para nuestros colaboradores.

Servicio

- Estamos comprometidos con la búsqueda de soluciones oportunas, claras y eficaces, con una eficiente gestión organizacional y tecnológica.
- Ofrecemos una experiencia con calidez y empatía en todos nuestros servicios.

Innovación

- Establecemos y desarrollamos un Modelo Organizacional Innovador.
- Desarrollamos soluciones de vanguardia en base a las necesidades de nuestros clientes.
- Somos creativos, ágiles y flexibles para transformar proactivamente nuestros procesos.

Calidad

- Cumplimos fielmente las normativas y los controles internos de forma oportuna.
- Damos lo mejor de nosotros para trabajar con excelencia y compromiso.
- Buscamos activamente el mejoramiento continuo de nuestros procesos y operaciones.

TESORERÍA DE LA SEGURIDAD SOCIAL INFORME ESTADÍSTICO DIRECCIÓN DE PLANIFICACIÓN Y DESARROLLO

Al 31 de diciembre de 2020, los ingresos recaudados por la Tesorería de la Seguridad Social alcanzan la suma de RD\$121,397,990,565.51 para una disminución de RD\$1,512,827,203.56 en comparación con lo recaudado para el mismo periodo del año 2019, representando un decrecimiento de un 1.23%. Durante el año en curso se han cobrado 952,809 notificaciones.

La cantidad de empleadores activos en la Seguridad Social, registrados en la base de datos del SUIR al 31 de diciembre de 2020, es de 89,988 para una reducción de 1,185 empleadores con respecto al mismo período del año anterior, equivalentes a un 1.30%. Del total de empleadores, podemos expresar que el 95.52% tiene registrado entre 1 y 50 trabajadores. La cantidad de empleadores registrados en el rango de 1-15 trabajadores aumentó en 581 con relación al año 2019.

Al 31 de diciembre el porcentaje de trabajadores cotizantes a la Seguridad Social registrados en el SUIR que perciben ingresos salariales por debajo de RD\$10,001, es de 15.43% a diferencia del mismo periodo para el año 2019, el cual fue de un 13.89% en ese mismo rango salarial.

A continuación las estadísticas.

Nuestro Informe Estadístico trimestral, se encuentra publicado en nuestra página web en la sección de transparencia/informes estadísticos: <http://www.tss.gov.do/transparencia/informe-estadistico.html>

ADMINISTRACIÓN DEL SUIR

- LEGAL / COBRANZAS
 - AUDITORIAS
- CONTABILIDAD DEL SDSS
- CONCENTRACIÓN Y DISTRIBUCIÓN DE LOS RECURSOS
- RECAUDACIÓN A TRÁVES DE LA RED FINANCIERA
- REGISTRO DE EMPLEADORES
- ASIGNACIÓN DE CLASS
- NÓMINAS / NOVEDADES
- GENERACIÓN DE NOTIFICACIÓN DE PAGO (FACTURA)



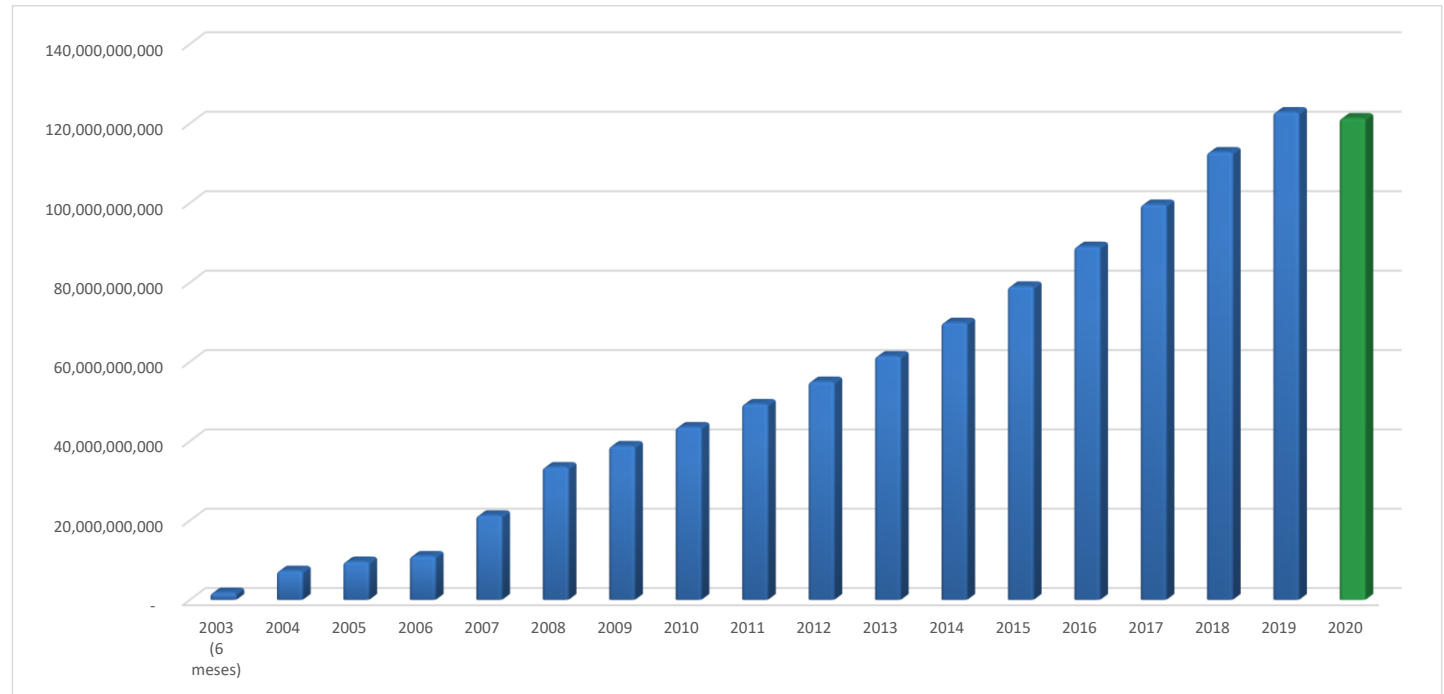


Estadísticas referentes al:

- RECAUDACIONES
- SEGUROS
- PAGOS

REPÚBLICA DOMINICANA:
Comportamiento de las recaudaciones por año
(Desde 2003 hasta el 2020)
(Valores en RD\$)

AÑO	RECAUDACIONES
2003 (6 meses)	1,839,323,722
2004	7,356,899,786
2005	9,658,375,551
2006	11,072,210,532
2007	21,329,757,589
2008	33,507,926,335
2009	38,827,010,570
2010	43,605,006,094
2011	49,415,884,816
2012	55,065,532,308
2013	61,483,003,598
2014	69,920,892,915
2015	79,052,372,049
2016	89,049,164,221
2017	99,657,751,353
2018	112,854,009,383
2019	122,910,817,769
2020	121,397,990,566



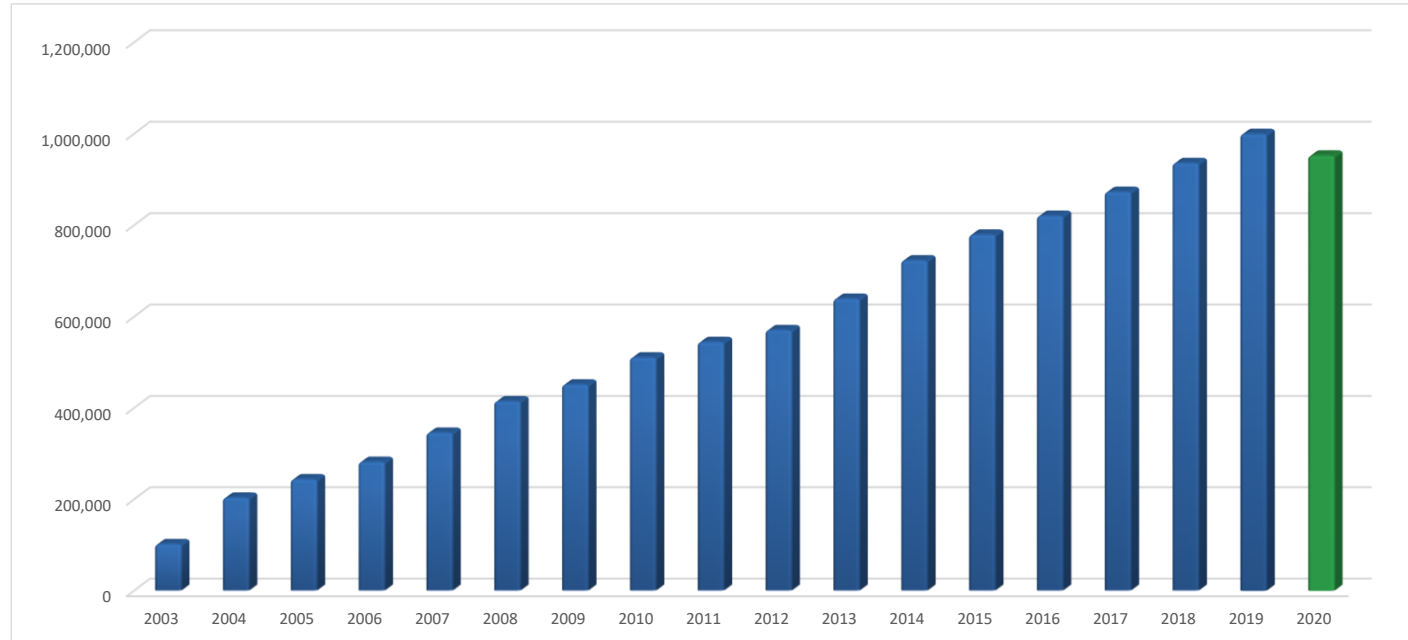
Recaudaciones al 31 de diciembre 2020

REPÚBLICA DOMINICANA:
Recaudaciones y notificaciones según mes
 (Enero - Diciembre 2020)

MES	Recaudaciones en RD\$			Cantidad de Notificaciones Cobradas	
	Recaudaciones 2019	Recaudaciones 2020	Variación	Notificaciones 2019	Notificaciones 2020
ENERO	9,582,586,659	10,888,419,014	13.63%	80,288	85,049
FEBRERO	9,585,896,054	10,742,492,838	12.07%	77,067	88,154
MARZO	9,966,171,445	11,610,593,658	16.50%	83,463	93,676
ABRIL	9,705,940,503	9,466,650,813	-2.47%	77,405	65,252
MAYO	10,579,371,326	9,481,077,855	-10.38%	91,038	58,876
JUNIO	10,069,805,998	9,030,173,088	-10.32%	77,769	68,768
JULIO	10,413,502,790	9,765,625,765	-6.22%	90,216	79,444
AGOSTO	10,072,998,754	9,738,203,992	-3.32%	82,614	77,173
SEPTIEMBRE	10,318,513,158	9,957,451,903	-3.50%	83,583	79,427
OCTUBRE	10,748,421,768	10,144,090,977	-5.62%	89,369	83,178
NOVIEMBRE	10,480,245,085	10,084,156,040	-3.78%	79,263	85,702
DICIEMBRE	11,387,364,229	10,489,054,624	-7.89%	88,037	88,110
TOTAL	122,910,817,769	121,397,990,566	-1.23%	1,000,112	952,809

REPÚBLICA DOMINICANA:
Comportamiento de las notificaciones de pago por año
 (Desde 2003 hasta 2020)
 (En cantidad)

AÑO	NOTIFICACIONES
2003	100,380
2004	202,056
2005	242,395
2006	280,547
2007	344,346
2008	413,243
2009	450,008
2010	509,154
2011	542,998
2012	569,031
2013	637,659
2014	721,639
2015	777,955
2016	819,075
2017	871,390
2018	934,434
2019	1,000,112
2020	952,809



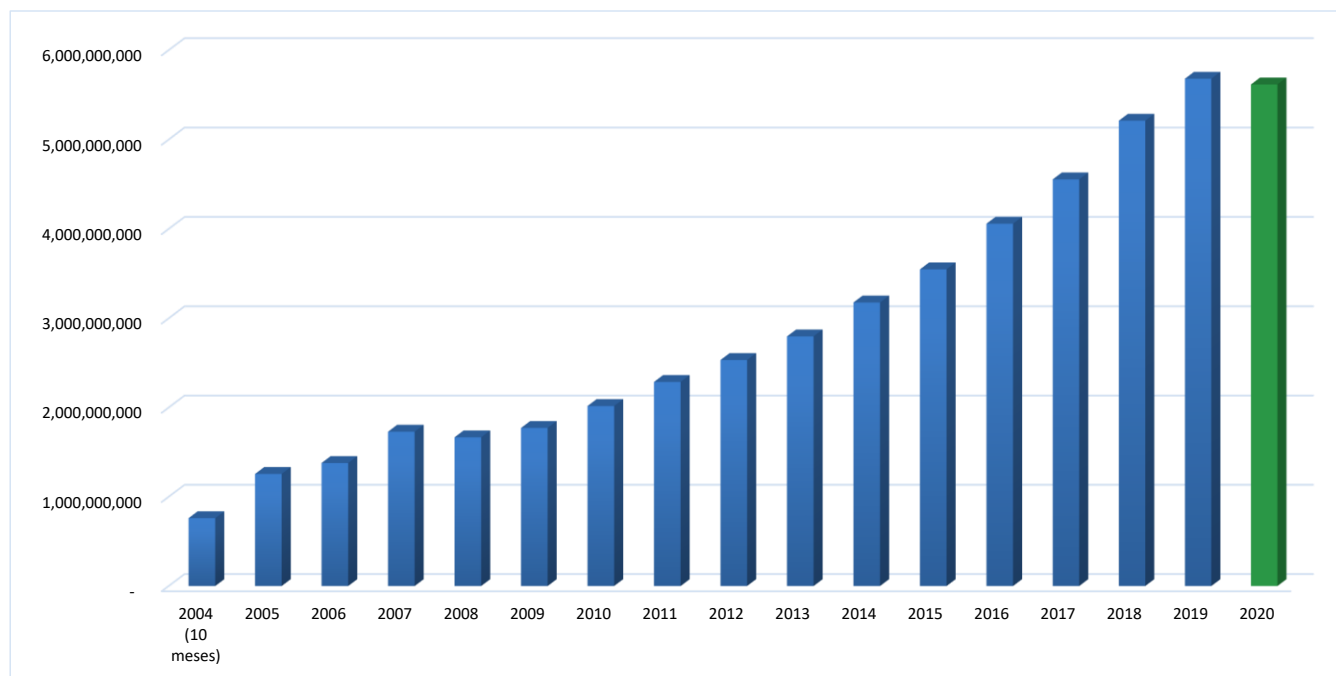
Notificaciones al 31 de diciembre 2020

REPÚBLICA DOMINICANA:
Montos recaudados por rubro
(Enero - Diciembre 2020)
(Valores en RD\$)

RUBROS	MONTO RECAUDADO 2019	MONTO RECAUDADO 2020
Seguro de Vejez, Discapacidad y Supervivencia	58,664,567,457	57,957,065,114
Seguro Familiar de Salud	58,565,404,587	57,824,160,570
Seguro de Riesgos Laborales	5,680,845,725	5,616,764,882
Total Recaudado	122,910,817,769	121,397,990,566

REPÚBLICA DOMINICANA:
Comportamiento de los montos recaudados al Seguro de Riesgos Laborales (SRL) según año
 (Informaciones actualizadas al 31 de diciembre 2020)
 (Valores en RD\$)

AÑOS	RECAUDADO AL SRL
2004 (10 meses)	760,565,679
2005	1,256,404,015
2006	1,378,454,529
2007	1,729,590,424
2008	1,666,544,635
2009	1,771,604,719
2010	2,017,192,132
2011	2,287,100,484
2012	2,532,973,582
2013	2,797,556,908
2014	3,177,229,943
2015	3,548,090,380
2016	4,058,641,085
2017	4,554,618,368
2018	5,211,350,840
2019	5,680,845,725
2020	5,616,764,882



Recaudaciones al 31 de diciembre 2020

REPÚBLICA DOMINICANA:
Pagos acumulados a entidades del Seguro de Riesgos Laborales(SRL)
(Al 31 de diciembre 2020)
(Valores en RD\$)

SEGURO DE RIESGOS LABORALES	Enero-Diciembre 2019	Enero-Diciembre 2020	TOTAL ACUMULADO
Prestaciones a Beneficiarios SRL	5,454,398,176	5,371,768,693	47,663,201,178
Operación SISALRIL-SRL	236,137,407	233,752,220	2,064,106,269
Fondo de Solidaridad Social	20,324,306	5,713,466	317,595,356
Total SRL	5,710,859,889	5,611,234,380	50,044,902,803

REPÚBLICA DOMINICANA:
Pagos acumulados a entidades del Seguro Familiar de Salud (SFS)
(Al 31 de diciembre 2020)
(Valores en RD\$)

SEGURO FAMILIAR DE SALUD	Enero-Diciembre 2019	Enero-Diciembre 2020	TOTAL ACUMULADO
Cuidado de la Salud ADA*	54,177,381,164	60,200,679,531	438,211,794,529
FONAMAT	1,081,556,013	984,369,763	5,757,445,521
Subsidios	2,599,739,396	2,642,713,910	20,466,780,902
Comisión SISALRIL	383,736,218	377,398,627	2,974,791,376
Estancias Infantiles	488,018,599	201,608,583	2,862,384,035
Pago CONDEI	-	-	3,402,850
Total Rubros	58,730,431,390	64,406,770,414	470,276,599,213
SFS-Pensionados H.	384,987,932	287,436,157	3,487,508,895
SFS-Pensionados P. N.	186,407,300	217,042,700	734,200,000
SFS Pensionados Sector Salud	142,454,745	89,416,800	343,095,945
SFS-Pensionados FF.AA.	181,571,868	220,752,700	657,837,168
SFS-Pensionados del Estado	78,378,955	178,399,452	178,399,452
MISPAS**	-	-	180,000,000
TOTAL SFS	59,704,232,191	65,399,818,223	475,857,640,673

*El Cuidado de la Salud de Afiliados Directos y Adicionales en relación al 2019, tuvo un incremento debido a los pagos realizados a las ARS por trabajadores suspendidos por COVID 19.

**Transferidos en Virtud de la Resolución 229-01 del CNSS del 15-01-2010.

REPÚBLICA DOMINICANA:
Pagos acumulados a entidades del Seguro de Vejez, Discapacidad y Supervivencia (Pensiones)
(Al 31 de diciembre 2020)
(Valores en RD\$)

SEGURO DE VEJEZ, DISCAPACIDAD Y SOBREVIVENCIA (SVDS)	Enero-Diciembre 2019	Enero-Diciembre 2020	TOTAL ACUMULADO
Cuenta Personal	37,809,719,045	38,237,342,606	332,387,654,510
Aportes Voluntarios	208,164,605	197,516,336	2,272,149,053
Seguro de Vida	4,520,853,808	4,164,674,470	39,494,248,301
Comisión AFP	2,337,995,024	427,764,813	19,027,050,753
Total Transferido a las AFP	44,876,732,483	43,027,298,226	393,181,102,617
Fondos de Pensiones Existentes Autorizados	8,644,027,276	9,074,752,093	66,327,117,200
Sistema de Reparto (MH)	2,155,823,803	2,126,286,915	21,305,200,904
TSS-INABIMA	-	-	4,160,086,738
AUTOSEGURO	188,075,389	172,699,014	1,688,471,286
Fondo de Solidaridad Social	2,236,410,997	2,203,540,091	19,758,218,766
Operación SIPEN	391,374,817	385,624,107	3,664,059,306
Operación TSS		387,176,697	387,176,697
Operación DIDA		193,603,437	193,603,437
Total Transferido a otras Instituciones del SVDS	13,615,712,281	14,543,682,354	117,483,934,334
Total	58,492,444,764	57,570,980,580	510,665,036,951

REPÚBLICA DOMINICANA:
Relación de Inversiones Financieras
 (Al 31 de diciembre 2020)
 (Valores en RD\$)

RUBRO	Diciembre 2019	Diciembre 2020	VARIACIÓN
Cuidado de la Salud de las Personas	7,890,393,874	1,683,255,077	(6,207,138,797)
Estancias Infantiles	1,766,962,020	0	(1,766,962,020)
Aportes por Dependientes Adicionales	9,504,714	48,633,836	39,129,121
SFS Pensionados de Hacienda	4,600,000	59,940,595	55,340,595
SFS Pensionados de la Policía Nacional	0	0	0
SFS Pensionados del Sector Salud	2,374,553	32,507,704	30,133,151
SFS Pensionados de las FFAA	1,790,977	21,782,047	19,991,070
SFS Pensionados Decreto 18-19	1,136,968	9,157,585	8,020,617
Total Inversiones SFS	9,676,763,106	1,855,276,844	(7,821,486,263)
Inversiones Cuenta Personal-No Individualizable	1,212,562,862	1,781,323,511	568,760,649
Inversiones Seguro de Vida - No Individualizable	132,015,587	188,785,351	56,769,764
Inversiones Comisión AFP - No Individualizable	71,752,752	88,133,673	16,380,921
Total Inversiones SVDS	1,416,331,202	2,058,242,536	641,911,335
TOTAL DE INVERSIONES	11,093,094,308	3,913,519,380	(7,179,574,928)

REPÚBLICA DOMINICANA:
Aportes recibidos del Gobierno Central y pagados al Régimen Subsidiado
 (Al 31 de diciembre 2020)
 (Valores en RD\$)

CONCEPTO	APORTES RECIBIDOS Y PAGADOS 2016	APORTES RECIBIDOS Y PAGADOS 2017	APORTES RECIBIDOS Y PAGADOS 2018	APORTES RECIBIDOS Y PAGADOS 2019	APORTES RECIBIDOS Y PAGADOS 2020	HISTORICO APORTES RECIBIDOS Y PAGADOS (2002-2020)
BALANCE INICIAL	96,285,848.80	427,418,150.71	307,918,286.18	989.50	84,001,358.34	
MAS:						
APORTES RECIBIDOS DEL ESTADO DOMINICANO	8,498,167,479.00	8,861,365,332.70	9,303,031,996.69	10,073,865,331.02	10,800,531,998.65	87,513,336,745.11
APORTES EXTRAORDINARIOS DEL ESTADO DOMINICANO	-	-	-	101,715,324.00	1,164,550,000.00	1,986,265,324.00
EFFECTIVO PROVENIENTE DE RENDIMIENTO EN INVERSIONES	11,568,654.01	21,291,153.55	45,792,051.59	879,093.96	10,018,899.40	278,319,700.43
TOTAL APORTES RECIBIDOS	8,606,021,981.81	9,310,074,636.96	9,656,742,334.46	10,176,460,738.48	12,059,102,256.39	89,777,921,769.54
MENOS:						
PAGOS AL SEGURO NACIONAL DE SALUD (CSP)	8,019,345,019.10	8,759,404,496.78	9,421,117,342.96	9,625,951,180.78	11,594,557,317.42	87,199,624,895.21
PAGOS AL SEGURO NACIONAL DE SALUD (FONAMAT)	159,258,812.00	242,749,254.00	235,624,002.00	283,174,866.00	264,544,554.00	1,474,960,556.00
PAGOS EXTRAORDINARIOS AL (SENASA)					-	720,000,000.00
Pagos al SENASA "Proyecto SENASA Cuida de ti"				183,333,333.36	200,000,000.04	383,333,333.40
Cargos Bancarios		2,600.00	-		-	2,600.00
TOTAL PAGADO	8,178,603,831.10	9,002,156,350.78	9,656,741,344.96	10,092,459,380.14	12,059,101,871.46	89,777,921,384.61
TOTAL APORTES DISPONIBLES	427,418,150.71	307,918,286.18	989.50	84,001,358.34	384.93	384.93



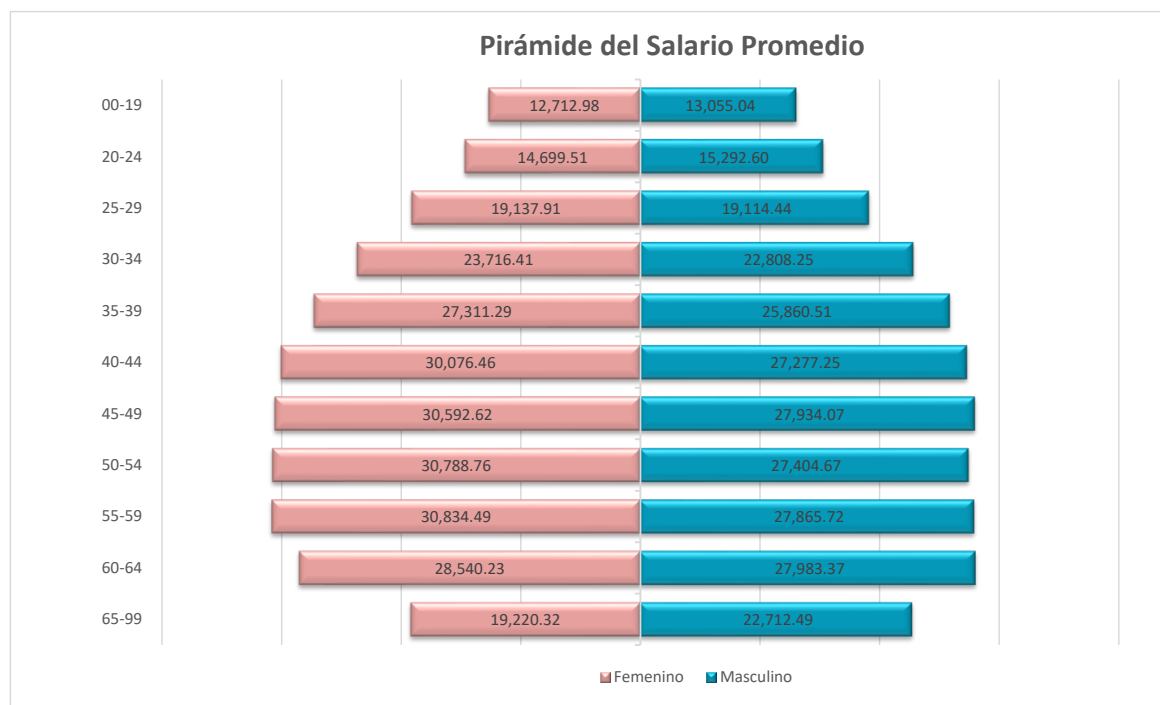
Estadísticas referentes a

- TRABAJADORES
- EMPLEADORES
- EMPRESAS

REPÚBLICA DOMINICANA:
Salario promedio de los trabajadores por sexo, según rango edad
 (Al 31 de diciembre 2020)
 (Valores en RD\$)

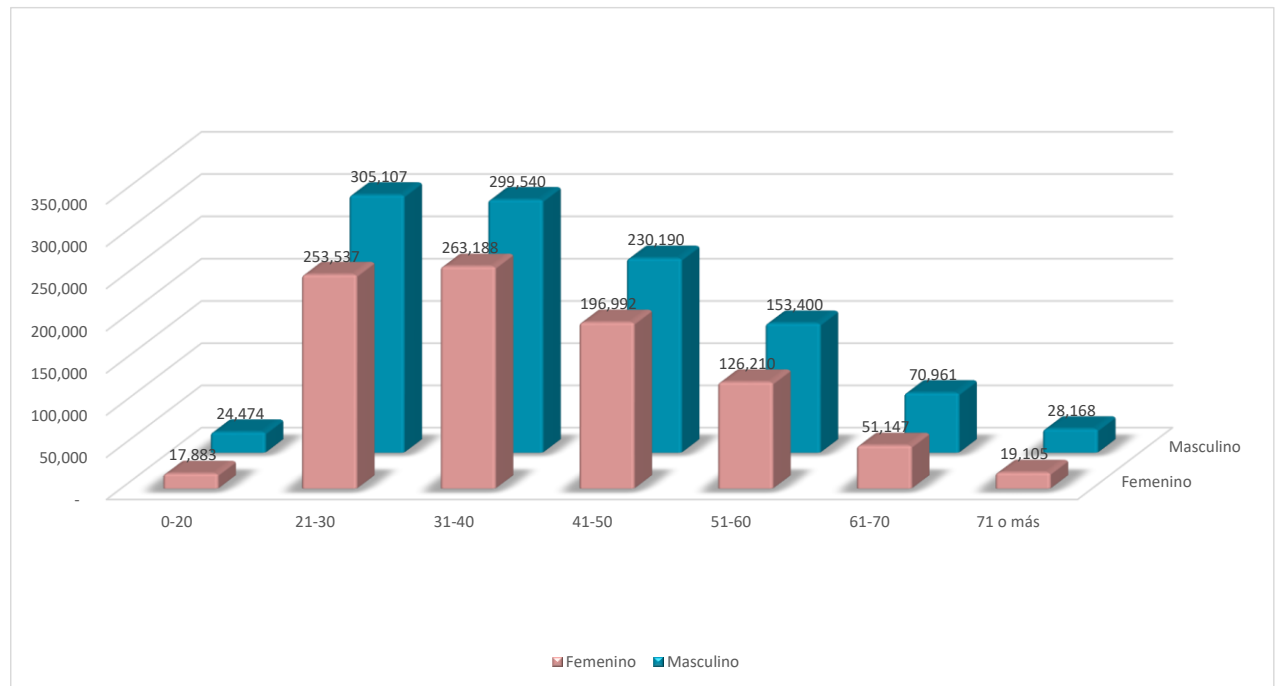
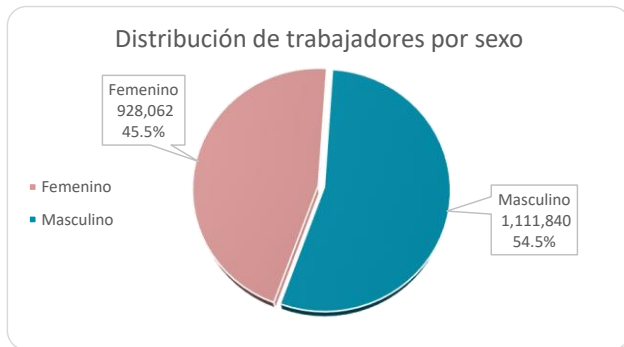
SALARIO PROMEDIO POR SEXO	
Femenino	Masculino
24,992.10	23,706.22

SALARIO PROMEDIO POR SEXO SEGÚN RANGO DE EDAD		
EDAD	Femenino	Masculino
00-19	12,712.98	13,055.04
20-24	14,699.51	15,292.60
25-29	19,137.91	19,114.44
30-34	23,716.41	22,808.25
35-39	27,311.29	25,860.51
40-44	30,076.46	27,277.25
45-49	30,592.62	27,934.07
50-54	30,788.76	27,404.67
55-59	30,834.49	27,865.72
60-64	28,540.23	27,983.37
65-99	19,220.32	22,712.49



REPÚBLICA DOMINICANA:
Trabajadores cotizantes al SDSS por sexo, según edad
(Al 31 de diciembre 2020)

EDAD	TRABAJADORES	
	Femenino	Masculino
0-20	17,883	24,474
21-30	253,537	305,107
31-40	263,188	299,540
41-50	196,992	230,190
51-60	126,210	153,400
61-70	51,147	70,961
71 o más	19,105	28,168
TOTAL	928,062	1,111,840



REPÚBLICA DOMINICANA:
**Variación de la cantidad de trabajadores,
según rango salarial**
(Al 31 de diciembre 2020)

RANGO SALARIAL DEL TRABAJADOR EN RD\$	Diciembre de 2019	%	Diciembre de 2020	%	Variación	Variación porcentual
Hasta 10,000	311,716	13.89%	314,832	15.43%	3,116	1.00%
10,001 - 15,000	796,441	35.49%	712,669	34.94%	(83,772)	-10.52%
15,001 - 20,000	437,195	19.48%	343,329	16.83%	(93,866)	-21.47%
20,001 - 25,000	157,255	7.01%	144,626	7.09%	(12,629)	-8.03%
Mas de 25,000	541,499	24.13%	524,446	25.71%	(17,053)	-3.15%
Total	2,244,106	100.00%	2,039,902	100.00%	(204,204)	-9.10%

REPÚBLICA DOMINICANA:
Variación de la cantidad de empleadores,
según rango de trabajadores
(Al 31 de diciembre 2020)

TRABAJADORES	Empleadores a diciembre de 2019	%	Empleadores a diciembre de 2020	%	Variación	Trabajadores a diciembre de 2020
1-15	76,905	84.35%	77,486	86.11%	581	317,287
16-50	9,665	10.60%	8,469	9.41%	(1,196)	223,658
51-100	2,190	2.40%	1,902	2.11%	(288)	133,690
101-500	1,878	2.06%	1,654	1.84%	(224)	340,658
501-1000	288	0.32%	252	0.28%	(36)	175,134
1001-5000	222	0.24%	202	0.22%	(20)	369,209
Mas de 5000	25	0.03%	23	0.03%	(2)	480,266
TOTAL	91,173	100%	89,988	100%	(1,185)	2,039,902



Nuestros **Informes Estadísticos Trimestrales**, se encuentran disponibles en nuestra página web en la sección de transparencia / publicaciones / informes estadísticos: <http://www.tss.gob.do/transparencia/informe-estadistico.html>