INFORME ESTADÍSTICO SOBRE LA COBERTURA DE SALUD DEL SDSS

2022

AGOSTO

Informe estadístico sobre la cobertura de salud del Sistema Dominicano de la Seguridad Social (SDSS)

Agosto 2022

Esta es una publicación de la Tesorería de la Seguridad Social. En caso de reproducción debe citarse la fuente.

Incluye datos comparativos de la cobertura de salud del Sistema Dominicano de la Seguridad Social (SDSS)
Año 2021- 2022
Corte: 19 de agosto del 2022

Departamento de Gestión de Explotación de Datos
Dirección de Tecnología de la Información y Comunicación

Tesorería De La Seguridad Social (TSS)
Avenida Tiradentes #33, 2do Piso,
Ensanche Naco, Santo Domingo, R.D
Tel: 809-567-5049
www.tss.gob.do

Índice

Índice **3**
Conceptos importantes **4**
Resumen Ejecutivo **5**
Régimen Subsidiado **6**
Evolución Mensual de la cobertura del régimen subsidiado 6
Cobertura y distribución de afiliados al Régimen Subsidiado por rango de edad 7
Régimen Contributivo **8**
Evolución mensual de los afiliados con cobertura al Régimen Contributivo. 8
Cobertura y distribución de afiliados al Régimen Contributivo por rango de edad 9
Cobertura, distribución e índice de dependencia de afiliados al Régimen Contributivo por ARS 10

Conceptos importantes

Afiliado(a):

Corresponde a toda persona que tiene una relación directa con el SDSS en función de su primer contacto con el mismo e independiente del Régimen que generó su ingreso al Sistema. En ese tenor, un afiliado pudo haber ingresado a los registros administrativos del Sistema vía uno de los regímenes en operación (Contributivo o Subsidiado) o bien vía cualesquiera de los regímenes transitorios de salud para Pensionados. El(la) afiliado(a) es identificado en los registros administrativos del Sistema por su Número de Seguridad Social (NSS), número único asignado por la TSS.

Núcleo Familiar:

Es el conglomerado formado por el afiliado titular y sus dependientes directos y adicionales.

Período de la Notificación de Pago (NP):

Combinación del año y mes al que corresponde la NP del empleador.

Período de cobertura:

Combinación del año y mes al que corresponde al momento en el que el afiliado tiene acceso a recibir las prestaciones del Seguro Familiar de Salud de acuerdo con las normativas vigentes. Esto se refiere al mes siguiente al período de la NP (para el caso del Régimen Contributivo).

Variación interanual absoluta:

Expresa el cambio que una cantidad presenta de un periodo actual respecto a un periodo anterior.

Variación interanual porcentual (%):

Expresa el cambio porcentual que una cantidad presenta en dos periodos:

(periodo actual-periodo anterior)/periodo anterior.

Resumen Ejecutivo

El Seguro Familiar de Salud del Régimen Subsidiado contemplado en el SDSS inicia en noviembre de 2002 con la afiliación de la población de la Región IV de salud que abarca las provincias de Barahona y Bahoruco, con una población de 37,057 afiliados. En cuanto al Régimen Contributivo y mediante la Ley 188-07 que modificó los aportes al SFS de la Ley 87-01 aumentando el porcentaje del componente "*Cuidado de la Salud de las Personas*", se da inicio formal a la cobertura para la población trabajadora y sus dependientes a partir de septiembre del 2007.

Por otra parte, y debido a que el CNSS no ha establecido el aporte de los pensionados del Régimen Contributivo como establece el Párrafo II del Artículo 140 de la Ley 87-01, y atendiendo a que existía una población pensionada por el Estado Dominicano vía el IDSS y la entonces Secretaría de Estado de Hacienda, se inicia la cobertura de salud de una parte de los pensionados el 01/05/2009 bajo el mandato del Decreto 342-09 de fecha 28/04/2009.

Posteriormente, los ciudadanos pensionados por el Estado y cuya pensión se originan por diferentes vías de cotización, se han ido incorporando nuevos afiliados a planes transitorios de salud mediante los decretos 213-10, 327-11, 159-17 y 18-19.

Este boletín mensual inicia su publicación en octubre del 2021 con las estadísticas de cobertura a partir de enero del 2021 y su fecha de colocación en el portal es a más tardar el último del mes de cobertura.

Régimen Subsidiado

En atención a lo consignado en el acápite b del Artículo 7 de la Ley 87-01, el Régimen Subsidiado protege a los trabajadores por cuenta propia con ingresos inestables e inferiores al salario mínimo nacional, así como a los desempleados, personas con discapacidad sin empleos e indigentes. Es financiado exclusivamente por el Estado Dominicano.

Evolución Mensual de la cobertura del régimen subsidiado

En el mes de agosto del año 2022, 5,848,010 personas figuran con cobertura en el régimen subsidiado. Dicha cifra representa un crecimiento de 1.80% en la cantidad de afiliados (103,678 afiliados más), respecto al año 2021.

Tabla 1
Evolución y variación interanual de los afiliados al Régimen Subsidiado
Año 2021- Agosto 2022

Mes cobertura	Cantidad de afiliados		Variación Interanual	
	2021	2022	Absoluta	%
Enero	5,746,845	5,747,449	604	0.01%
Febrero	5,796,011	5,745,917	-50,094	-0.86%
Marzo	5,738,793	5,864,551	125,758	2.19%
Abril	5,793,741	5,855,670	61,929	1.07%
Mayo	5,731,342	5,855,682	124,340	2.17%
Junio	5,749,011	5,813,437	64,426	1.12%
Julio	5,746,596	5,858,661	112,065	1.95%
Agosto	5,744,332	5,848,010	103,678	1.80%
Septiembre	5,746,692			
Octubre	5,750,573			
Noviembre	5,744,483			
Diciembre	5,749,762			

Cobertura y distribución de afiliados al Régimen Subsidiado por sexo y tipo de afiliado

En cuanto a la distribución por sexo, las mujeres tienen mayor participación dentro de la cobertura de afiliados al régimen subsidiado, representando el 50.18% y los hombres el 49.82%. Del total de afiliados, 4,876,873 (83.40%) figuran como titulares y 971,137 (16.61%) como dependientes (tabla 2).

Durante el mes de agosto 2022 son las titulares femeninas abarcan la mayor parte de la distribución con un 50.67% (2,471,206) y los de sexo masculino el 49.33% (2,405,667). En cuanto a los dependientes, el sexo masculino representa 52.31% (507,955) y el femenino un 47.69% (463,182).

Tabla 2
Distribución de los afiliados del Régimen Subsidiado por sexo y tipo de afiliado
Agosto 2022

Tipo de afiliado	Cantidad de afiliados por sexo			Distribución %	
	Femenino	Masculino	Total	Femenino	Masculino
Titular	2,471,206	2,405,667	4,876,873	42.26%	41.14%
Dependiente	463,182	507,955	971,137	7.92%	8.69%
Total	**2,934,388**	**2,913,622**	**5,848,010**	**50.18%**	**49.82%**

Gráfico 1
Distribución de los afiliados al Régimen Subsidiado por sexo
Agosto 2022

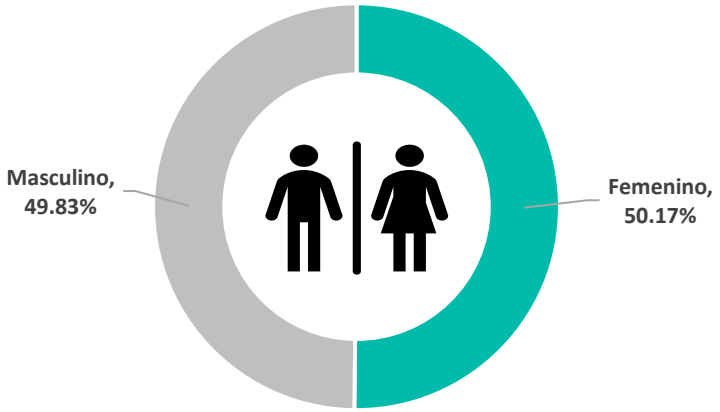

Gráfico 2
Distribución de afiliados al Régimen Subsidiado por sexo y tipo de afiliado
Agosto 2022

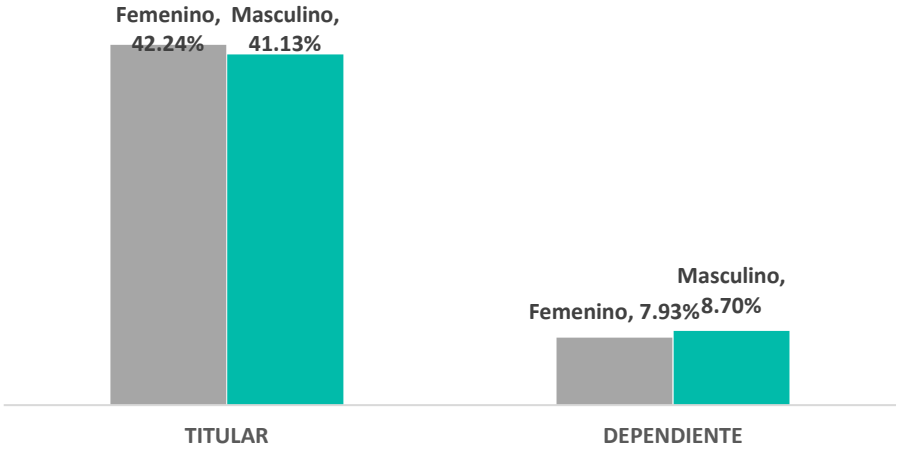

Cobertura y distribución de afiliados al Régimen Subsidiado por rango de edad

En cuanto a edad, en agosto 2022 la mayor cantidad de afiliados con cobertura tienen edades comprendidas entre 31-55 años representando el 39.89%, seguido de los afiliados mayores de 55 años representando el 29.31%.

Tabla 3
Distribución de los afiliados al Régimen Subsidiado por rango de edad
Agosto 2022

Rango de edad	Cantidad de afiliados	Distribución %
Menor de 18 años	674,554	11.53%
18-30 años	1,126,718	19.27%
31-55 años	2,332,658	39.89%
Mayor de 55 años	1,714,080	29.31%
Total	**5,848,010**	**100.00%**

Gráfico 3
Distribución de los afiliados al Régimen Subsidiado por rango de edad
Agosto 2022

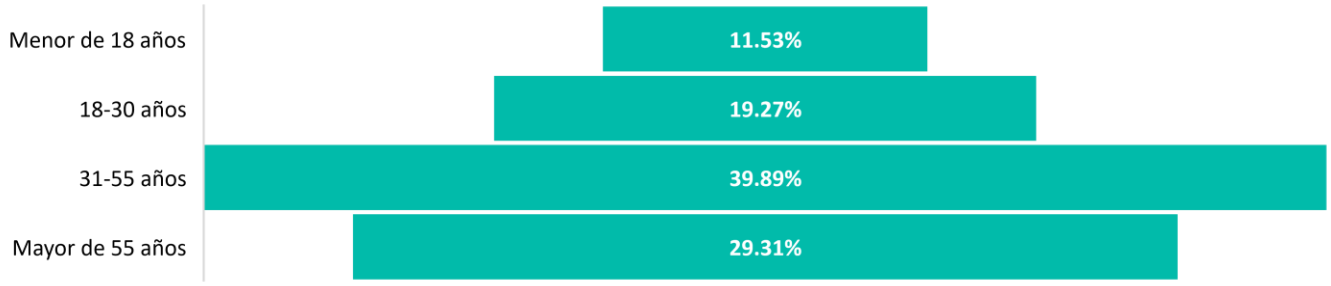

Régimen Contributivo

El Régimen Contributivo del Seguro Familiar de Salud comprende a los trabajadores asalariados públicos y privados financiado por trabajadores y empleadores, incluyendo al Estado como empleador. A partir de este punto se abordan las estadísticas concernientes a este Régimen.

Evolución mensual de los afiliados con cobertura al Régimen Contributivo.

En el mes de agosto del año 2022, 4,430,152 personas tienen cobertura al régimen contributivo. Dicha cifra representa un incremento de 3.44% en la cantidad de afiliados cubiertos respecto al mismo mes del año anterior.

En cuanto a la disminución que se presenta entre los meses de enero a febrero del 2021, la misma se explica por la aplicación de la Resolución 514-03, donde el CNSS ordena el traspaso al Régimen Subsidiado de aquellos trabajadores que en ese momento aún permanecían suspendidos por el Estado de Emergencia generado por la pandemia del Covid-19.

Tabla 4
Evolución y variación interanual de los afiliados al Régimen Contributivo
Año 2021-2022

Mes cobertura	Cantidad de afiliados		Variación Interanual	
	2021	2022	Absoluta	%
Enero	4,257,476	4,411,028	153,552	3.61%
Febrero	4,048,902	4,431,926	383,024	9.46%
Marzo	4,093,309	4,459,664	366,355	8.95%
Abril	4,171,693	4,491,748	320,055	7.67%
Mayo	4,235,088	4,489,478	254,390	6.01%
Junio	4,179,265	4,539,039	359,774	8.61%
Julio	4,240,832	4,539,039	298,207	7.03%
Agosto	4,282,625	4,430,152	147,527	3.44%
Septiembre	4,311,554			
Octubre	4,318,581			
Noviembre	4,358,602			
Diciembre	4,369,419			

Este cuadro refleja la evolución mensual a la fecha de extracción de los datos de este informe.

Nota: Estas estadísticas presentan las coberturas de los núcleos familiares de los titulares cuyos empleadores realizaron el pago de forma oportuna, así las cosas, lo que pudiera interpretarse como una caída del mes más reciente versus el mes anterior no refleja la realidad hasta tanto sean procesados todos los pagos en mora y sus correspondientes dispersiones del per cápita.

Cobertura y distribución de afiliados al Régimen Contributivo por sexo y tipo de afiliado

En agosto de 2022 la cantidad total de afiliados con cobertura oportuna al Régimen Contributivo se encuentra compuesta por 2,007,624 (45.32%) titulares, 2,179,825 (49.20%) dependientes directos y 242,647 (5.48%) de dependientes adicionales.

En agosto del año 2022, el sexo masculino representa un 49.87% (2,209,327), mientras que el sexo femenino representa un 50.13% (2,220,825) de los afiliados.

Tabla 5
Distribución de los afiliados al Régimen Contributivo por tipo de afiliado
Agosto 2022

Tipo de afiliado	Cantidad de afiliados por sexo			Distribución %	
	Femenino	Masculino	Total	Femenino	Masculino
Titular	868,819	1,138,805	2,007,624	43.28%	56.72%
Dependiente	1,185,799	994,026	2,179,825	54.40%	45.60%
Adicional	166,207	76,496	242,703	68.48%	31.52%
Total	**2,220,825**	**2,209,327**	**4,430,152**	**50.13%**	**49.87%**

Gráfico 4
Distribución por tipo Afiliados al Régimen Contributivo
Agosto 2022

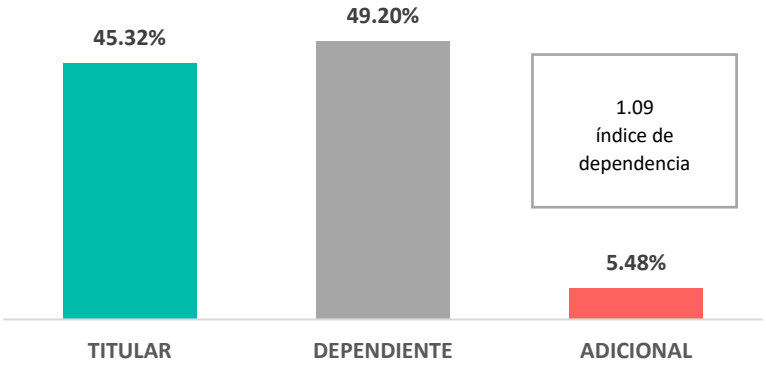

Gráfico 5
Distribución de afilados con cobertura al Régimen Contributivo por sexo
Agosto 2022

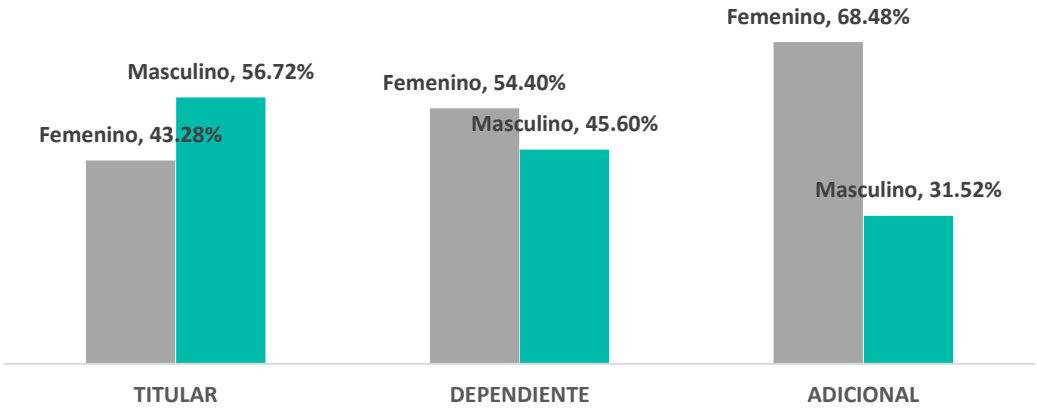

Cobertura y distribución de afiliados al Régimen Contributivo por rango de edad

En el contexto de las edades, en agosto 2022 se refleja una alta concentración de los afiliados cubiertos en los grupos de edades entre 31 y 55 años conformando el 34.60%, seguido por las personas menores de 18 años que representan el 31.93% y los individuos con edades entre 18 y 30 que representan el 20.95%.

Tabla 6
Distribución de los afiliados al Régimen Contributivo por rango de edad
Agosto 2022

Rango de edad	Cantidad de afiliados	Distribución %
Menor de 18 años	1,414,580	31.93%
18-30 años	928,181	20.95%
31-55 años	1,532,779	34.60%
Mayor de 55 años	554,612	12.52%
Total	**4,430,152**	**100.00%**

Gráfico 6
Distribución de los afiliados al Régimen Contributivo por rango de edad
Agosto 2022

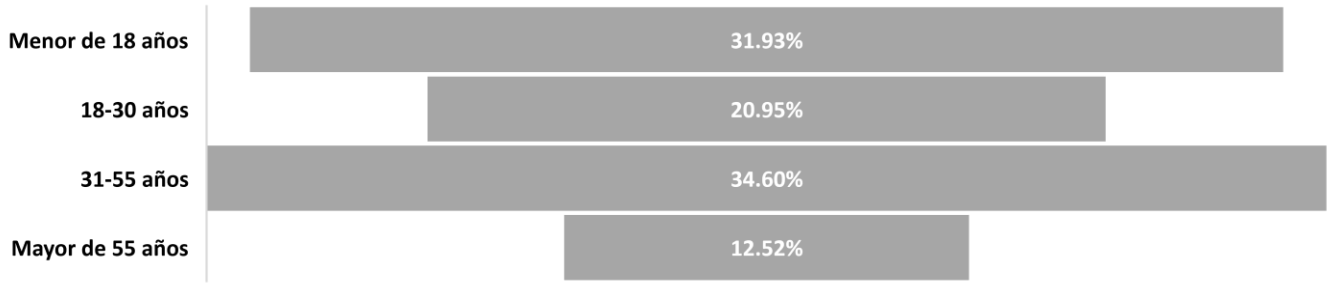

Cobertura, distribución e índice de dependencia de afiliados al Régimen Contributivo por ARS

Al analizar la cobertura del régimen contributivo por ARS a agosto 2022, se observa que las ARS con mayor cantidad de afiliados son: Seguro Nacional de Salud (SENASA) 1,351,673 (30.51%), seguida de Primera ARS con 1,278,478 (28.86%) y Mapfre Salud ARS con 577,178 (13.03%).

Tabla 7
Afiliados del Régimen Contributivo por ARS
Agosto 2022

ARS	Cantidad de afiliados	Distribución %	Índice de Dependencia
SEGURO NACIONAL DE SALUD (SENASA) - REGIMEN CONTRIBUTIVO	1,351,673	30.51%	1.0
PRIMERA ARS	1,278,478	28.86%	1.2
MAPFRE SALUD ARS, S.A.	577,178	13.03%	1.3
ARS UNIVERSAL, S.A.	313,122	7.07%	1.2
ARS FUTURO	222,180	5.02%	0.6
ARS SEMMA	149,620	3.38%	1.0
LA MONUMENTAL DE SEGUROS	89,443	2.02%	0.7
ARS-SIMAG	82,973	1.87%	1.2
ARS DR. YUNEN	76,609	1.73%	1.1
ARS RENACER	76,005	1.72%	1.1
ARS APS	43,340	0.98%	0.7
ARS COLEGIO MEDICO DOMINICANO CMD	34,831	0.79%	0.4
ARS META-SALUD SINATRAE	34,284	0.77%	0.8
ADMINISTRADORA DE RIESGOS DE SALUD RESERVAS	34,072	0.77%	1.3
GRUPO MEDICO ASOCIADO	32,046	0.72%	0.6
ADM. SERVICIOS MEDICOS AMOR Y PAZ	26,763	0.60%	0.7
PLAN SALUD DEL BANCO CENTRAL	7,535	0.17%	1.3
Total	**4,430,152**	**100.00%**	**1.1**